

PIANO TRIENNALE INTEGRATO DELLA PERFORMANCE 2017-2019

Schede Obiettivi Operativi assegnati ai responsabili delle Unità Organizzative
di secondo livello





Agenzia nazionale per le nuove tecnologie, l'energia
e lo sviluppo economico sostenibile



Agenzia nazionale per le nuove tecnologie, l'energia
e lo sviluppo economico sostenibile

Questo documento riporta gli Obiettivi Operativi assegnati ai responsabili delle Unità Organizzative ENEA di secondo livello.

Gli Obiettivi elencati si riferiscono agli Obiettivi Strategici di cui all' Allegato 2 del Piano Integrato della Performance ENEA 2017 – 2019 (Doc ENEA (2017) 65/CA - 11 luglio 2017).

PRIMA MISSIONE: RICERCA E INNOVAZIONE

	U.O. I LIVELLO	U.O. II LIVELLO	VALUTATORE
1	FSN	FSN DIR INMRI UTG FUSPHY FUSTEC ING FISS SICNUC TECFIS	ALDO PIZZUTO
2	IRP	IRP DIR DOS FUAC MIR SFA	ELENA FANTUZZI
3	DTE	DTE DIR GTF USTS SEN FSN PCU STT ICT BBC	GIAN PIERO CELATA
4	COM (COM-INDAS)	INDAS	CARMINE MARINUCCI
5	SSPT	STS GTF USER PROMAS MET PROTER BIOAG TECS	ROBERTO MORABITO
6	UTA	UTA AGE ING LOG RIA	VINCENZO GIUSEPPE CINCOTTI
7	UTEE	UTEE APL AVEE EEAP MOSPEE REDI	ROBERTO MONETA



Agenzia nazionale per le nuove tecnologie, l'energia
e lo sviluppo economico sostenibile

		STG	
		SCEE	
8	UCB	UCB DIR	DIANA SAVELLI

ENEA	SCHEDA OBIETTIVI OPERATIVI	2017
Assegnatario della scheda Aldo Pizzuto		FSN DIR

Obiettivo Strategico	Obiettivo Operativo	Descrizione Obiettivo	Indicatore	Tipo di indicatore	Descrizione indicatore	Descrizione del target	Valore Target	Unità di misura
FSN.OS.01	FSN.DIR.OO.01	Assicurare l'avanzamento complessivo del programma EUROfusion	FSN.DIR.IN.01.C	di realizzazione fisica	Livello valoriale economico relativo dell'avanzamento del Programma	Entrate accertate 2017 per i WP / entrate totali programma (Bilancio Previsione e wPlan)	20	%
FSN.OS.02	FSN.DIR.OO.02	Sviluppare la capacità di produzione cavi superconduttori	FSN.DIR.IN.01.C		Commesse esterne (ICAS e altri operatori privati)	Accertamenti entrate 2017	800	k€
FSN.OS.03	FSN.DIR.OO.03	Sviluppare la capacità di fornire prestazioni di servizio con facility sperimentali (CALLIOPE, FNG, ecc)	FSN.DIR.IN.01.C		Commesse esterne (operatori privati)	Accertamenti entrate 2017	70	k€
FSN.OS.11	FSN.DIR.OO.04	Assicurare la realizzazione componenti per JT60	FSN.DIR.IN.01.C		Valore economico dei componenti realizzati	Accertamenti entrate 2017	3000	k€
FSN.OS.13	FSN.DIR.OO.13	Ottimizzare l'utilizzo delle risorse in relazione al valore dei risultati	FSN.DIR.IN.05	di realizzazione economica finanziaria	Valore del programma	Importo	17873,82	KE
					Margine finanziario	Entrate - uscite	-5751,61	KE
					Incidenza del margine	Margine finanziario / entrate	-0,9	%
					Internazionalizzazione delle attività	valore delle entrate per programmi internazionali/valore delle entrate	77	%
					Intercettazione domanda di ricerca e di servizi ad alto valore tecnologico	valore delle entrate per programmi a selezione/valore delle entrate	0	%
					Incentivazione del personale	Importo	0	KE
					Valorizzazione economica brevetti	Importo	0	KE
Personale non strutturato impegnato su progetti a finanziamento	numero persone / importo progetti	6,59	%					
FSN.OS.14	FSN.DIR.OO.14	Favorire l'efficacia organizzativa e l'efficienza operativa nonché la crescita di gruppi di eccellenza, di competenze e l'innalzamento della qualità dei processi amministrativo-contabili, nello spirito delle pari opportunità	FSN.DIR.IN.06	di organizzazione e dello sviluppo delle competenze	Affidabilità dei processi relativi alla pianificazione	Qualitativo	SI	
					Attuazione delle misure previste dal PTPC	Qualitativo	SI	
					Numero corsi o attività di formazione/aggiornamento competenze	Numero	51	
					Qualificazione e sviluppo professionale competenze	Numero articoli IF	22	

ENEA SCHEDA OBIETTIVI OPERATIVI	2017
Assegnatario della scheda Pierino De Felice	FSN-INMRI


Obiettivo Strategico	Obiettivo Operativo	Descrizione Obiettivo	Indicatore	Tipo di indicatore	Descrizione indicatore	Descrizione del target	Valore Target	Unità di misura
FSN.OS.04	FSN.INMRI.OO.01	Assicurare la certificazione esterna e accreditamento laboratori	FSN.INMRI.IN.01	di realizzazione fisica	Fatturazioni attive emesse	certamenti per fatturazioni attive emesse (Bilancio Previsio	160000	k€
FSN.OS.04	FSN.INMRI.OO.02	Assicurare l'avanzamento delle attività cofinanziate in ambito EURAMET	FSN.INMRI.IN.02		Livello valoriale economico dell' avanzamento dei programmi pluriennali	e accertate 2017 / entrate totali programmi (Bilancio Prev	37	%
FSN.OS.13	FSN.INMRI.OO.13	Ottimizzare l'utilizzo delle risorse in relazione al valore dei risultati	FSN.INMRI.IN.13	di realizzazione economica finanziaria	Valore del programma	Importo	2.131,73	KE
					Margine finanziario	Entrate - uscite	-249,93	KE
					Incidenza del margine	Margine finanziario / entrate	-0,5	n
					Internazionalizzazione delle attività	valore delle entrate per programmi internazionali/valore delle entrate	68	%
					Intercettazione domanda di ricerca e di servizi ad alto valore tecnologico	valore delle entrate per programmi a selezione/valore delle entrate	0	%
					Incentivazione del personale	Importo	14	KE
					Valorizzazione economica brevetti	Importo	0	
					Personale non strutturato impegnato su progetti a finanziamento	numero persone / importo progetti	0	%
FSN.OS.14	FSN.INMRI.OO.14	Favorire l'efficacia organizzativa e l'efficienza operativa nonché la crescita di gruppi di eccellenza, di competenze e l'innalzamento della qualità dei processi amministrativo-contabili, nello spirito delle pari opportunità	FSN.INMRI.IN.14	di organizzazione e dello sviluppo delle competenze	Affidabilità dei processi relativi alla pianificazione	Qualitativo	SI	
					Attuazione delle misure previste dal PTPC	Qualitativo	SI	
					Numero corsi o attività di formazione/aggiornamento competenze	Numero	22	
					Qualificazione e sviluppo professionale competenze	Numero articoli IF	21	

ENEA	SCHEDA OBIETTIVI OPERATIVI	2017
Assegnatario della scheda Alberto Silvestri		FSN - UTG


Obiettivo Strategico	Obiettivo Operativo	Descrizione Obiettivo	Indicatore	Tipo di indicatore	Descrizione indicatore	Descrizione del target	Valore Target	Unità di misura
FSN.OS.12	FSN.UTG.OO.01	Garantire un efficace Supporto tecnico gestionale al Dipartimento	FSN.UTG.IN.01.01	di realizzazione fisica	Accertamenti totali e personale impiegato	Rapporto tra accertamenti totali e personale addetto	760	k€/persona
FSN.OS.13	FSN.UTG.OO.13	Ottimizzare l'utilizzo delle risorse in relazione al valore dei risultati	FSN.UTG.IN.13	di realizzazione economica finanziaria	Valore del programma	Importo	1751,37	KE
					Margine finanziario	Entrate - uscite	0	KE
					Incidenza del margine	Margine finanziario / entrate	0	n
					Internazionalizzazione delle attività	valore delle entrate per programmi internazionali/valore delle entrate	0	%
					Intercettazione domanda di ricerca e di servizi ad alto valore tecnologico	valore delle entrate per programmi a selezione/valore delle entrate	0	%
					Incentivazione del personale	Importo	0	KE
					Valorizzazione economica brevetti	Importo	0	
					Personale non strutturato impegnato su progetti a finanziamento	numero persone / importo progetti	4,56	%
FSN.OS.14	FSN.UTG.OO.14	Favorire l'efficacia organizzativa e l'efficienza operativa nonché la crescita di gruppi di eccellenza, di competenze e l'innalzamento della qualità dei processi amministrativo-contabili, nello spirito delle pari opportunità	FSN.UTG.IN.14	di organizzazione e dello sviluppo delle competenze	Affidabilità dei processi relativi alla pianificazione	Qualitativo	SI	
					Attuazione delle misure previste dal PTPC	Qualitativo	SI	
					Numero corsi o attività di formazione/aggiornamento competenze	Numero	1	n
					Qualificazione e sviluppo professionale competenze	Numero articoli IF	0	n

	SCHEDA OBIETTIVI OPERATIVI	2017
Assegnatario della scheda Angelo A. Tuccillo FSN FUSPHY		


Obiettivo Strategico	Obiettivo Operativo	Descrizione Obiettivo	Indicatore	Tipo di indicatore	Descrizione indicatore	Descrizione del target	Valore Target	Unità di misura
FSN.OS.05	FSN.FUSPHY.OO.01	Sviluppare diagnostiche, sorgenti e antenne	FSN.FUSPHY.IN.01.01	di realizzazione fisica	Livello valoriale economico relativo delle realizzazioni (Attrazione quota cofinanziamento ex Legge 183/87)	Percentuale della quota di cofinanziamento comunitario generato dalle attività (dato desumibile dal consuntivo EUROfusion)	7,5	%
FSN.OS.05	FSN.FUSPHY.OO.02	Elaborare teorie, modelli di simulazione e modellistica	FSN.FUSPHY.IN.01.02		Livello valoriale economico relativo delle elaborazioni (Attrazione quota cofinanziamento ex Legge 183/87)/Attrazione quota cofinanziamento ex Legge 183/87	Percentuale della quota di cofinanziamento comunitario generato dalle attività (dato desumibile dal consuntivo EUROfusion)	9	%
FSN.OS.05	FSN.FUSPHY.OO.03	Realizzare sperimentazioni di confinamento magnetico	FSN.FUSPHY.IN.01.03		Livello valoriale economico relativo delle realizzazioni (Attrazione quota cofinanziamento ex Legge 183/87)	Percentuale della quota di cofinanziamento comunitario generato dalle attività (dato desumibile dal consuntivo EUROfusion)	8,5	%
FSN.OS.13	FSN.FUSPHY.OO.13	Ottimizzare l'utilizzo delle risorse in relazione al valore dei risultati	FSN.FUSPHY.IN.13	di realizzazione economica finanziaria	Valore del programma	Importo	7.556,44	KE
					Margine finanziario	Entrate + avanzo - uscite	-663,02	KE
					Incidenza del margine	Margine finanziario / entrate + avanzo	-4	n
					Internazionalizzazione delle attività	valore delle entrate per programmi internazionali/valore delle entrate	60,67	%
					Intercettazione domanda di ricerca e di servizi ad alto valore tecnologico	valore delle entrate per programmi a selezione/valore delle entrate	0	%
					Incentivazione del personale	Importo	0	KE
					Valorizzazione economica brevetti	Importo	0	KE
					Personale non strutturato impegnato su progetti a finanziamento	numero persone / importo progetti	0	%
FSN.OS.14	FSN.FUSPHY.OO.14	Favorire l'efficacia organizzativa e l'efficienza operativa nonché la crescita di gruppi di eccellenza, di competenze e l'innalzamento della qualità dei processi amministrativo-contabili, nello spirito delle pari opportunità	FSN.FUSPHY.IN.14	di organizzazione e dello sviluppo delle competenze	Affidabilità del processi relativi alla pianificazione	Qualitativo	SI	
					Attuazione delle misure previste dal PTPC	Qualitativo	SI	
					Numero corsi o attività di formazione/aggiornamento competenze	Numero	95	n
					Qualificazione e sviluppo professionale competenze	Numero articoli IF	34	n

	SCHEDA OBIETTIVI OPERATIVI	2017
Assegnatario della scheda Giuseppe G. Mazzitelli		FSN-FUSTEC

Obiettivo Strategico	Obiettivo Operativo	Descrizione Obiettivo	Indicatore	Tipo di indicatore	Descrizione indicatore	Descrizione del target	Valore Target	Unità di misura
FSN.OS.06	FSN.FUSTEC.OO.01	Assicurare l'avanzamento dei programmi finanziati da F4E (FRAMEWORK PARTNERSHIP AGREEMENT F4E-FPA-327 (PMS-DG))	FSN.FUSTEC.IN.01.01	di realizzazione fisica	Livello valoriale economico legato all'avanzamento del programma	Accertamenti entrate 2017	680	k€
FSN.OS.06	FSN.FUSTEC.OO.02	Sviluppare le attività sulle tecnologie fusionistiche in ambito EUROfusion	FSN.FUSTEC.IN.01.02		Livello valoriale economico relativo delle realizzazioni (Attrazione quota cofinanziamento ex Legge 183/87)Attrazione quota cofinanziamento ex Legge 183/87	Percentuale della quota di cofinanziamento comunitario generato dalle attività (dato desumibile dal consuntivo EUROfusion)	11	%
FSN.OS.13	FSN.FUSTEC.OO.13	Ottimizzare l'utilizzo delle risorse in relazione al valore dei risultati	FSN.FUSTEC.IN.13	di realizzazione economica finanziaria	Valore del programma	Importo	6430,71	KE
					Margine finanziario	Entrate - uscite	0	KE
					Incidenza del margine	Margine finanziario / entrate	0	
					Internazionalizzazione delle attività	valore delle entrate per programmi internazionali/valore delle entrate	69	%
					Intercettazione domanda di ricerca e di servizi ad alto valore tecnologico	valore delle entrate per programmi a selezione/valore delle entrate	0	%
					Incentivazione del personale	Importo	2,49	KE
					Valorizzazione economica brevetti	Importo	0	
Personale non strutturato impegnato su progetti a finanziamento	numero persone / importo progetti	0	%					
FSN.OS.14	FSN.FUSTEC.OO.14	Favorire l'efficacia organizzativa e l'efficienza operativa nonché la crescita di gruppi di eccellenza, di competenze e l'innalzamento della qualità dei processi amministrativo-contabili, nello spirito delle pari opportunità	FSN.FUSTEC.IN.14	di organizzazione e dello sviluppo delle competenze	Affidabilità dei processi relativi alla pianificazione	Qualitativo	SI	
					Attuazione delle misure previste dal PTPC	Qualitativo	SI	
					Numero corsi o attività di formazione/aggiornamento competenze	Numero	54	
					Qualificazione e sviluppo professionale competenze	Numero articoli IF	9	

	SCHEDA OBIETTIVI OPERATIVI	2017
Assegnatario della scheda Mariano Tarantini		FSN-ING

Obiettivo Strategico	Obiettivo Operativo	Descrizione Obiettivo	Indicatore	Tipo di indicatore	Descrizione indicatore	Descrizione del target	Valore Target	Unità di misura
FSN.OS.07	FSN.ING.OO.01	Assicurare l'avanzamento attività di ricerca in ambito comunitario	FSN.ING.IN.01.01	di realizzazione fisica	Livello valoriale economico legato all'avanzamento delle attività di ricerca	Accertamenti entrate 2017	900	KEuro
FSN.OS.07	FSN.ING.OO.02	Assicurare l'avanzamento attività finanziate dal MISE (PAR e progetto SIRIO)	FSN.ING.IN.01.02		Livello valoriale economico legato all'avanzamento delle attività per MISE	Accertamenti entrate 2017	1400	KEuro
FSN.OS.07	FSN.ING.OO.03	Rispettare il Piano di Attività di ingegneria in ambito EUROfusion	FSN.ING.IN.01.03		Livello valoriale economico relativo alle attività effettuate (Attrazione quota cofinanziamento ex Legge 183/87)Attrazione quota cofinanziamento ex Legge 183/87	Percentuale della quota di cofinanziamento comunitario generato dalle attività (dato desumibile dal consuntivo EUROfusion)	8	%
FSN.OS.07	FSN.ING.OO.04	Attivare le collaborazioni con INEST	FSN.ING.IN.01.04		Livello valoriale economico legato alle collaborazioni attivate	Accertamenti entrate 2017	2500	KEuro
FSN.OS.13	FSN.ING.OO.13	Ottimizzare l'utilizzo delle risorse in relazione al valore dei risultati	FSN.ING.IN.13	di realizzazione economica finanziaria	Valore del programma	Importo	6865,49	KE
					Margine finanziario	Entrate - uscite	3676	KE
					Incidenza del margine	Margine finanziario / entrate	0,61	
					Internazionalizzazione delle attività	valore delle entrate per programmi internazionali/valore delle entrate	87,27	%
					Intercettazione domanda di ricerca e di servizi ad alto valore tecnologico	valore delle entrate per programmi a selezione/valore delle entrate	0	%
					Incentivazione del personale	Importo	0	KE
					Valorizzazione economica brevetti	Importo	0	
					Personale non strutturato impegnato su progetti a finanziamento	numero persone / importo progetti	0	%
FSN.OS.14	FSN.ING.OO.14	Favorire l'efficacia organizzativa e l'efficienza operativa nonché la crescita di gruppi di eccellenza, di competenze e l'innalzamento della qualità dei processi amministrativo-contabili, nello spirito delle pari opportunità	FSN.ING.IN.14	di organizzazione e dello sviluppo delle competenze	Affidabilità dei processi relativi alla pianificazione	Qualitativo	SI	
					Attuazione delle misure previste dal PTPC	Qualitativo	SI	
					Numero corsi o attività di formazione/aggiornamento competenze	Numero	30	
					Efficienza operativa	Costo del servizio reso/costi totali dell' U.O.	113	%
					Qualificazione e sviluppo professionale competenze	Numero articoli IF	7	

	SCHEDA OBIETTIVI OPERATIVI	2017
Assegnatario della scheda Alessandro Dodaro		FSN-FISS


Obiettivo Strategico	Obiettivo Operativo	Descrizione Obiettivo	Indicatore	Tipo di indicatore	Descrizione indicatore	Descrizione del target	Valore Target	Unità di misura
FSN.OS.08	FSN.FISS.OO.01	Attuare accordo di collaborazione con Sogin	FSN.FISS.IN.01.01	di realizzazione fisica	Livello valoriale economico legato all'attivazione dell'accordo	Accertamenti entrate 2017	400	KEuro
FSN.OS.08	FSN.FISS.OO.02	Avviare protocollo aggiuntivo con MISE	FSN.FISS.IN.01.02		Livello valoriale economico legato all'avviamento del protocollo	Accertamenti entrate 2017	100	KEuro
FSN.OS.08	FSN.FISS.OO.03	Assicurare l'avanzamento del Programma Ardeco con CEA	FSN.FISS.IN.01.03		Livello valoriale economico legato all'avanzamento programma	Accertamenti entrate 2017	240	KEuro
FSN.OS.13	FSN.FISS.OO.13	Ottimizzare l'utilizzo delle risorse in relazione al valore dei risultati	FSN.FISS.IN.13	di realizzazione economica finanziaria	Valore del programma	Importo	5560,4	KE
					Margine finanziario	Entrate - uscite	-275,64	KE
					Incidenza del margine	Margine finanziario / entrate	-10,43	
					Internazionalizzazione delle attività	valore delle entrate per programmi internazionali/valore delle entrate	0,01	%
					Interceettazione domanda di ricerca e di servizi ad alto valore tecnologico	valore delle entrate per programmi a selezione/valore delle entrate	0	%
					Incentivazione del personale	Importo	2,16	KE
					Valorizzazione economica brevetti	Importo	0	
Personale non strutturato impegnato su progetti a finanziamento	numero persone / importo progetti	0	%					
FSN.OS.14	FSN.FISS.OO.14	Favorire l'efficacia organizzativa e l'efficienza operativa nonché la crescita di gruppi di eccellenza, di competenze e l'innalzamento della qualità dei processi amministrativo-contabili, nello spirito delle pari opportunità	FSN.FISS.IN.14	di organizzazione e dello sviluppo delle competenze	Affidabilità dei processi relativi alla pianificazione	Qualitativo	SI	
					Attuazione delle misure previste dal PTF	Qualitativo	SI	
					Numero corsi o attività di formazione/aggiornamento competenze	Numero	19	
					Qualificazione e sviluppo professionale competenze	Numero articoli IF	2	

	SCHEDA OBIETTIVI OPERATIVI	2017
Assegnatario della scheda Paride Meloni		FSN SICNUC


Obiettivo Strategico	Obiettivo Operativo	Descrizione Obiettivo	Indicatore	Tipo di indicatore	Descrizione indicatore	Descrizione del target	Valore Target	Unità di misura
FSN.OS.09	FSN.SICNUC.OO.01	Garantire il supporto al MAECI per la non proliferazione nucleare il CTBT	FSN.SICNUC.IN.01.01	di realizzazione fisica	Livello valoriale economico legato alle attività di supporto effettuate	Accertamenti entrate 2017	65	KEuro
FSN.OS.09	FSN.SICNUC.OO.02	Assicurare l' avanzamento programmi comunitari sulla sostenibilità del nucleare	FSN.SICNUC.IN.01.02		Livello valoriale economico legato all' avanzamento programma	Accertamenti entrate 2017	500	KEuro
FSN.OS.09	FSN.SICNUC.OO.03	Massimizzare la prestazione di servizi di ricerca tecnologia a operatori privati	FSN.SICNUC.IN.01.03		Livello valoriale economico legato alla fornitura di prestazioni effettuate	Accertamenti entrate 2017	70	KEuro
FSN.OS.13	FSN.SICNUC.OO.13	Cottimizzare l'utilizzo delle risorse in relazione al valore dei risultati	FSN.SICNUC.IN.13	di realizzazione economica finanziaria	Valore del programma	Importo	3481,5	KE
					Margine finanziario	Entrate - uscite	232,68	KE
					Incidenza del margine	Margine finanziario / entrate	0,24	n
					Internazionalizzazione delle attività	valore delle entrate per programmi internazionali/valore delle entrate	59,12	%
					Intercettazione domanda di ricerca e di servizi ad alto valore tecnologico	valore delle entrate per programmi a selezione/valore delle entrate	0	%
					Incentivazione del personale	Importo	0	KE
					Valorizzazione economica brevetti	Importo	0	
					Personale non strutturato impegnato su progetti a finanziamento	numero persone / importo progetti	32,57	%
FSN.OS.14	FSN.SICNUC.OO.14	Favorire l'efficacia organizzativa e l'efficienza operativa nonché la crescita di gruppi di eccellenza, di competenze e l'innalzamento della qualità dei processi amministrativo-contabili, nello spirito delle pari opportunità	FSN.SICNUC.IN.14	di organizzazione e dello sviluppo delle competenze	Affidabilità del processi relativi alla pianificazione	Qualitativo	SI	
					Attuazione delle misure previste dal PTPC	Qualitativo	SI	
					Numero corsi o attività di formazione/aggiornamento competenze	Numero	35	
					Qualificazione e sviluppo professionale competenze	Numero articoli IF	8	

	SCHEDE OBIETTIVI OPERATIVI	2017
Assegnatario della scheda Roberta Fanton		FSN-TECFIS


Obiettivo Strategico	Obiettivo Operativo	Descrizione Obiettivo	Indicatore	Tipo di indicatore	Descrizione indicatore	Descrizione del target	Valore Target	Unità di misura
FSN.OS.10	FSN.TECFIS.OO.01	Completare il Progetto COBRA	FSN.TECFIS.IN.01.01	di realizzazione fisica	Livello valoriale economico legato al completamento del progetto	Accertamenti entrate 2017	72	KEuro
FSN.OS.10	FSN.TECFIS.OO.02	Sviluppare nuovi rivelatori di radiazione a lettura ottica b per la diagnostica avanzata di fasci di protoni (Progetto TOP-IMPLART)	FSN.TECFIS.IN.01.02		Livello valoriale economico legato all'avanzamento delle attività	Accertamenti entrate 2017	1,9	KEuro
FSN.OS.10	FSN.TECFIS.OO.03	Realizzare attività di Diagnostica e Metrologia	FSN.TECFIS.IN.01.03		Livello valoriale economico legato all'avanzamento delle attività	Accertamenti entrate 2017	450	KEuro
FSN.OS.10	FSN.TECFIS.OO.04	Realizzare attività di micro e nanostrutture per la fotonica	FSN.TECFIS.IN.01.04		Livello valoriale economico legato all'avanzamento delle attività	Accertamenti entrate 2017	150	KEuro
FSN.OS.13	FSN.TECFIS.OO.13	Ottimizzare l'utilizzo delle risorse in relazione al valore dei risultati	FSN.TECFIS.IN.13	di realizzazione economica finanziaria	Valore del programma	Importo	6411,5	KE
					Margine finanziario	Entrate + avanzo - uscite	403,44	KE
					Incidenza del margine	Margine finanziario / entrate + avanzo	0,75	
					Internazionalizzazione delle attività	valore delle entrate per programmi internazionali/valore delle entrate	11,61	%
					Intercettazione domanda di ricerca e di servizi ad alto valore tecnologico	valore delle entrate per programmi a selezione/valore delle entrate	0	%
					Incentivazione del personale	Importo	3,25	KE
					Valorizzazione economica brevetti	Importo	0	
					Personale non strutturato impegnato su progetti a finanziamento	numero persone / importo progetti	6,16	%
FSN.OS.14	FSN.TECFIS.OO.14	Favorire l'efficacia organizzativa e l'efficienza operativa nonché la crescita di gruppi di eccellenza, di competenze e l'innalzamento della qualità dei processi amministrativo-contabili, nello spirito delle pari opportunità	FSN.TECFIS.IN.14	di organizzazione e dello sviluppo delle competenze	Affidabilità dei processi relativi alla pianificazione	Qualitativo	SI	
					Attuazione delle misure previste dal PTPC	Qualitativo	SI	
					Numero corsi o attività di formazione/aggiornamento competenze	Numero	48	
					Qualificazione e sviluppo professionale competenze	Numero articoli IF	40	

	SCHEDA OBIETTIVI OPERATIVI	2017
Assegnatario della scheda: Elena Fantuzz		IRP


Obiettivo Strategico	Obiettivo Operativo	Descrizione Obiettivo	Indicatore	Tipo di indicatore	Descrizione indicatore	Descrizione del target	Valore Target	Unità di misura
IRP.OS.01	IRP.OO.01	Assicurare sorveglianza fisica di radioprotezione attraverso Esperti Qualificati ai DL ENEA per tutte le pratiche con radiazioni ionizzanti dell'Agenzia	IRP.IN.01	di realizzazione fisica	Relazioni tecniche di radioprotezione	Numero relazioni di radioprotezione da EQ	15	
			IRP.IN.02		Valutazioni di dose semestrale individuale per lavoratori esposti dell'Agenzia	Numero valutazioni di dose	100	
	IRP.OO.03	Assicurare monitoraggio di radioprotezione negli ambienti di lavoro per le pratiche con impiego da radiazioni ionizzanti	Sopralluoghi per misure di radioprotezione in impianti e laboratori ENEA		Numero sopralluoghi	30		
	IRP.OO.04	Assicurare archivio dati per tutti i dipendenti ENEA esposti alle radiazioni ionizzanti ai fini di legge obblighi assicurativi	Aggiornamento elenco lavoratori e ospiti ENEA esposti alle radiazioni ionizzanti		Stato di avanzamento aggiornamento elenco annuale lavoratori	100	%	
	IRP.OO.05	Acquisire commesse o contratti per attività di ricerca e sviluppo	Contratti o commesse di ricerca e sviluppo finanziati		Numero contratti o commesse di ricerca finanziati	1		
IRP.OS.02	IRP.OO.06	Ottimizzare l'utilizzo delle risorse in relazione al valore dei risultati	IRP.IN.06	di realizzazione economica finanziaria	Valore del programma	Importo	n.a.	KE
					Margine finanziario (=Entrate + avanzo - uscite)	Entrate + avanzo - uscite	n.a.	KE
					Incidenza del margine (= margine finanziario/entrate+ avanzo)	Margine finanziario / entrate + avanzo	n.a.	n
					Internazionalizzazione delle attività (=valore delle entrate per programmi internazionali/valore delle entrate)	valore delle entrate per programmi internazionali/valore delle entrate	n.a.	%
					Intercettazione domanda di ricerca e di servizi ad alto valore tecnologico (=valore delle entrate per programmi a selezione/valore delle entrate)	valore delle entrate per programmi a selezione/valore delle entrate	n.a.	%
					Incentivazione del personale	Importo	n.a.	KE
					Valorizzazione economica brevetti	Importo	n.a.	
					Personale non strutturato impegnato su progetti a finanziamento	numero persone / importo progetti	n.a.	%
IRP.OS.03	IRP.OO.07	Favorire l'efficacia organizzativa e l'efficienza operativa nonché la crescita di gruppi di eccellenza, di competenze e l'innalzamento della qualità dei processi amministrativo-contabili, nello spirito delle pari opportunità	IRP.IN.07	di organizzazione e dello sviluppo delle competenze	Affidabilità dei processi relativi alla pianificazione	Qualitativo	SI	
					Attuazione delle misure previste dal PTPC	Qualitativo	SI	
					Numero corsi o attività di formazione/aggiornamento competenze	Numero	2	
					Qualificazione e sviluppo professionale competenze (numero articoli IF)	Numero articoli IF	2	

	SCHEDA OBIETTIVI OPERATIVI	2017
Assegnatario della scheda: Francesca Mariot		IRP-DOS


Obiettivo Strategico	Obiettivo Operativo	Descrizione Obiettivo	Indicatore	Tipo di indicatore	Descrizione indicatore	Descrizione del target	Valore Target	Unità di misura
IRP.OS.01	IRP-DOS.OO.01	Assicurare monitoraggio individuale dei lavoratori ENEA esposti alle radiazioni ionizzanti	IRP-DOS.IN.01	di realizzazione fisica	Misure dosimetriche per esposizione esterna	Numero misurazioni per dosimetria individuale fornite all'anno all'Agenzia	10000	
	IRP-DOS.OO.02	Mantenere la qualità fornitura servizi tecnici avanzati per misure di radioprotezione	IRP-DOS.IN.02		Contratti di fornitura superiori a 10.000 euro	Numero contratti di fornitura superiori a 10.000 euro	8	
			IRP-DOS.IN.03		Interconfronti con esito positivo	Numero interconfronti con esito positivo	2	
			IRP-DOS.IN.04		Collaudo con esito positivo del nuovo software di gestione servizio di dosimetria	Stato di avanzamento collaudo nuovo software di gestione del servizio di dosimetria	100	
IRP.OS.02	IRP-DOS.OO.03	Ottimizzare l'utilizzo delle risorse in relazione al valore dei risultati	IRP-DOS.IN.05	di realizzazione economica finanziaria	Valore del programma	Importo	n.a.	KE
					Margine finanziario (=Entrate + avanzo - uscite)	Entrate + avanzo - uscite	n.a.	KE
					Incidenza del margine (= margine finanziario/entrate+ avanzo)	Margine finanziario / entrate + avanzo	n.a.	n
					Internazionalizzazione delle attività (=valore delle entrate per programmi internazionali/valore delle entrate)	valore delle entrate per programmi internazionali/valore delle entrate	n.a	%
					Intercettazione domanda di ricerca e di servizi ad alto valore tecnologico (=valore delle entrate per programmi a selezione/valore delle entrate)	valore delle entrate per programmi a selezione/valore delle entrate	n.a	%
					Incentivazione del personale	Importo	n.a	KE
					Valorizzazione economica brevetti	Importo	-	
					Personale non strutturato impegnato su progetti a finanziamento	numero persone / importo progetti	n.a	%
IRP.OS.03	IRP-DOS.OO.04	Favorire l'efficacia organizzativa e l'efficienza operativa nonché la crescita di gruppi di eccellenza, di competenze e l'innalzamento della qualità dei processi amministrativo-contabili, nello spirito delle pari opportunità	IRP-DOS.IN.06	di organizzazione e dello sviluppo delle competenze	Affidabilità dei processi relativi alla pianificazione	Qualitativo	SI	
					Attuazione delle misure previste dal PTPC	Qualitativo	SI	
					Numero corsi o attività di formazione/aggiornamento competenze	Numero	5	
					Qualificazione e sviluppo professionale competenze (numero articoli IF)	Numero articoli IF	2	

	SCHEDA OBIETTIVI OPERATIVI	2017
Assegnatario della scheda: Sandro Sandr		IRP- FUAC


Obiettivo Strategico	Obiettivo Operativo	Descrizione Obiettivo	Indicatore	Tipo di indicatore	Descrizione indicatore	Descrizione del target	Valore Target	Unità di misura
IRP.OS.01	IRP-FUAC.OO.01	Assicurare sorveglianza fisica di radioprotezione attraverso Esperti Qualificati ai DL ENEA per tutte le pratiche con radiazioni ionizzanti dell'Agencia	IRP-FUAC.IN.01	di realizzazione fisica	Relazioni tecniche di radioprotezione	Numero relazioni di radioprotezione da EQ	10	
			IRP-FUAC.IN.02		Valutazioni di dose semestrale individuale per lavoratori esposti dell'Agencia	Numero valutazioni di dose	180	
	IRP-FUAC.OO.02	Assicurare monitoraggio di radioprotezione negli ambienti di lavoro per le pratiche con impiego da radiazioni ionizzanti dell'Agencia	IRP-FUAC.IN.03		Sopralluoghi per misure di radioprotezione in impianti e laboratori ENEA	Numero sopralluoghi	50	
	IRP-FUAC.OO.03	Mantenere la qualità fornitura servizi tecnici avanzati per misure di radioprotezione	IRP-FUAC.IN.04		Interconfronti con esito positivo	Numero interconfronti con esito positivo	1	
IRP.OS.02	IRP-FUAC.OO.04	Ottimizzare l'utilizzo delle risorse in relazione al valore dei risultati	XXX.YYY.IN...	di realizzazione economica finanziaria	Valore del programma	Importo	n.a.	KE
					Margine finanziario (=Entrate + avanzo - uscite)	Entrate + avanzo - uscite	n.a.	KE
					Incidenza del margine (= margine finanziario/entrate+ avanzo)	Margine finanziario / entrate + avanzo	n.a.	n
					Internazionalizzazione delle attività (=valore delle entrate per programmi internazionali/valore delle entrate)	valore delle entrate per programmi internazionali/valore delle entrate	n.a	%
					Intercettazione domanda di ricerca e di servizi ad alto valore tecnologico (=valore delle entrate per programmi a selezione/valore delle entrate)	valore delle entrate per programmi a selezione/valore delle entrate	n.a	%
					Incentivazione del personale	Importo	n.a	KE
					Valorizzazione economica brevetti	Importo	-	
Personale non strutturato impegnato su progetti a finanziamento	numero persone / importo progetti	n.a	%					
IRP.OS.03	IRP-FUAC.OO.05	Favorire l'efficacia organizzativa e l'efficienza operativa nonché la crescita di gruppi di eccellenza, di competenze e l'innalzamento della qualità dei processi amministrativo-contabili, nello spirito delle pari opportunità	IRP-FUAC.IN.05	di organizzazione e dello sviluppo delle competenze	Affidabilità dei processi relativi alla pianificazione	Qualitativo	SI	
					Attuazione delle misure previste dal PTPC	Qualitativo	SI	
					Numero corsi o attività di formazione/aggiornamento competenze	Numero	3	
					Qualificazione e sviluppo professionale competenze (numero articoli IF)	Numero articoli IF	2	

	SCHEDA OBIETTIVI OPERATIVI	2017
Assegnatario della scheda: Paolo Battisti		IRP- MIR

Obiettivo Strategico	Obiettivo Operativo	Descrizione Obiettivo	Indicatore	Tipo di indicatore	Descrizione indicatore	Descrizione del target	Valore Target	Unità di misura
IRP.OS.01	IRP-MIR.OO.01	Assicurare sorveglianza ambientale di radioprotezione per il sito ^{CR Trisaia}	IRP-MIR.IN.01	di realizzazione fisica	Campioni e misure ambientali e/o alimentari	Numero misure ambientali di radioprotezione	750	
	IRP-MIR.OO.02	Assicurare monitoraggio individuale dei lavoratori ENEA esposti alle radiazioni ionizzanti	IRP-MIR.IN.02		Misure dosimetriche per rischio da contaminazione interna	Numero misurazioni per dosimetria individuale fornite all'anno	700	
	IRP-MIR.OO.03	Mantenere la qualità fornitura servizi tecnici avanzati per misure di radioprotezione	IRP-MIR.IN.03		Contratti di fornitura superiori a 100.000 euro	Numero contratti di fornitura superiori a 10.000 euro	3	
			IRP-MIR.IN.04		Interconfronti con esito positivo	Numero interconfronti con esito positivo	3	
IRP.OS.02	IRP-MIR.OO.03	Ottimizzare l'utilizzo delle risorse in relazione al valore dei risultati	IRP-MIR.IN.05	di realizzazione economica finanziaria	Valore del programma	Importo	n.a.	KE
					Margine finanziario (=Entrate + avanzo - uscite)	Entrate + avanzo - uscite	n.a.	KE
					Incidenza del margine (= margine finanziario/entrate+ avanzo)	Margine finanziario / entrate + avanzo	n.a.	n
					Internazionalizzazione delle attività (=valore delle entrate per programmi internazionali/valore delle entrate)	valore delle entrate per programmi internazionali/valore delle entrate	n.a.	%
					Intercettazione domanda di ricerca e di servizi ad alto valore tecnologico (=valore delle entrate per programmi a selezione/valore delle entrate)	valore delle entrate per programmi a selezione/valore delle entrate	n.a.	%
					Incentivazione del personale	Importo	n.a.	KE
					Valorizzazione economica brevetti	Importo	-	
					Personale non strutturato impegnato su progetti a finanziamento	numero persone / importo progetti	n.a.	%
IRP.OS.03	IRP-MIR.OO.04	Favorire l'efficacia organizzativa e l'efficienza operativa nonché la crescita di gruppi di eccellenza, di competenze e l'innalzamento della qualità dei processi amministrativo-contabili, nello spirito delle pari opportunità	IRP-MIR.IN.06	di organizzazione e dello sviluppo delle competenze	Affidabilità dei processi relativi alla pianificazione	Qualitativo	SI	
					Attuazione delle misure previste dal PTPC	Qualitativo	SI	
					Numero corsi o attività di formazione/aggiornamento competenze	Numero	5	
					Qualificazione e sviluppo professionale competenze (numero articoli IF)	Numero articoli IF	2	

	SCHEDE OBIETTIVI OPERATIVI	2017
Assegnatario della scheda: Enrico Borrini - IRP- SFA		

Obiettivo Strategico	Obiettivo Operativo	Descrizione Obiettivo	Indicatore	Tipo di indicatore	Descrizione indicatore	Descrizione del target	Valore Target	Unità di misura
IRP.OS.01	IRP-SFA.OO.01	Assicurare sorveglianza fisica di radioprotezione attraverso Esperti Qualificati ai DL ENEA per tutte le pratiche con radiazioni ionizzanti dell'Agenzia	IRP-SFA.IN.01	di realizzazione fisica	Relazioni tecniche di radioprotezione	Numero relazioni di radioprotezione da EQ	15	
			IRP-SFA.IN.02		Valutazioni di dose semestrale individuale per lavoratori esposti dell'Agenzia	Numero valutazioni di dose	200	
	IRP-SFA.OO.02	Assicurare sorveglianza ambientale di radioprotezione per il sito CR Casaccia	IRP-SFA.IN.03		Campioni e misure ambientali e/o alimentari	Numero misure ambientali di radioprotezione	1800	
			IRP-SFA.IN.04		Rapporto annuale di monitoraggio del sito CR Casaccia	Stato avanzamento in analisi dati e redazione rapporto annuale	100	%
	IRP-SFA.OO.03	Assicurare monitoraggio di radioprotezione nei programmi di lavoro per le pratiche con impiego da radiazioni ionizzanti dell'Agenzia	IRP-SFA.IN.05		Sopralluoghi per misure di radioprotezione in impianti e laboratori ENEA	Numero sopralluoghi	250	
	IRP-SFA.OO.04	Mantenere la qualità fornitura servizi tecnici avanzati per misure di radioprotezione	IRP-SFA.IN.06		Interconfronti con esito positivo	Numero interconfronti con esito positivo	1	
	IRP-SFA.OO.05	Gestione squadre emergenza di radioprotezione per Piano emergenza sito Casaccia supportando Esercenti ENEA impianti nucleari e Direzione ISER per piani emergenza e intervento	IRP-SFA.IN.07		Aggiornamento addestramento squadre di emergenza per radioprotezione	Giornate formative per le squadre con aggiornamento addestramento	5	
			IRP-SFA.IN.08		Redazione documenti a supporto dei Piani emergenza e/o intervento	Numero documenti redatti/aggiornati	2	
IRP.OS.02	IRP-SFA.OO.06	Ottimizzare l'utilizzo delle risorse in relazione al valore dei risultati	IRP-SFA.IN.09	di realizzazione economica finanziaria	Valore del programma	Importo	n.a.	KE
					Margine finanziario (=Entrate + avanzo - uscite)	Entrate + avanzo - uscite	n.a.	KE
					Incidenza del margine (= margine finanziario/entrate+ avanzo)	Margine finanziario / entrate + avanzo	n.a.	n
					Internazionalizzazione delle attività (=valore delle entrate per programmi internazionali/valore delle entrate)	valore delle entrate per programmi internazionali/valore delle entrate	n.a.	%
					Intercettazione domanda di ricerca e di servizi ad alto valore tecnologico (=valore delle entrate per programmi a selezione/valore delle entrate)	valore delle entrate per programmi a selezione/valore delle entrate	n.a.	%
					Incentivazione del personale	Importo	n.a.	KE
					Valorizzazione economica brevetti	Importo	-	
					Personale non strutturato impegnato su progetti a finanziamento	numero persone / importo progetti	n.a.	%
IRP.OS.03	IRP-SFA.OO.07	Favorire l'efficacia organizzativa e l'efficienza operativa nonché la crescita di gruppi di eccellenza, di competenze e l'innalzamento della qualità dei processi amministrativo-contabili, nello spirito delle pari opportunità	IRP-SFA.IN.09	di organizzazione e dello sviluppo delle competenze	Affidabilità dei processi relativi alla pianificazione	Qualitativo	SI	
					Attuazione delle misure previste dal PTPC	Qualitativo	SI	
					Numero corsi o attività di formazione/aggiornamento competenze	Numero	3	
					Efficienza operativa (costo del servizio reso/costi totali dell'U.O.)	Costo del servizio reso/costi totali dell'U.O.	0,17	
					Qualificazione e sviluppo professionale competenze (numero articoli IF)	Numero articoli IF	2	

	SCHEDA OBIETTIVI OPERATIVI	2017
Assegnatario della scheda Gian Piero Celata		DTE DIR


Obiettivo Strategico	Obiettivo Operativo	Descrizione Obiettivo	Indicatore	Tipo di indicatore	Descrizione indicatore	Descrizione del target	Valore Target	Unità di misura
DTE.OS.01	DTE.DTE.OO.01	Svolgimento di azioni complessive volte alla realizzazione dell'attività progettuale, alla ricerca di nuove opportunità e alla divulgazione dei risultati	DTE.DTE.IN.01.01	di realizzazione fisica	Attività progettuale complessiva da svolgere nel corso dell'anno	Volume aggregato del budget progettuale da eseguire nel 2017	300	kE
			DTE.DTE.IN.01.02		Attività progettuale rendicontata ai committenti	Volume aggregato delle rendicontazioni presentate	300	kE
			DTE.DTE.IN.01.03		Acquisizione attività commerciali	Volume complessivo nuovi contratti acquisiti per attività commerciale	n.a.	kE
			DTE.DTE.IN.01.04		Incremento finanziario opportunità progettuali	Valore nuove proposte progettuali presentate	n.a.	kE
			DTE.DTE.IN.01.05		Incremento numerico opportunità progettuali	Numero nuove proposte progettuali presentate	n.a.	num
			DTE.DTE.IN.01.06		Acquisizione nuovi finanziamenti da attività progettuale	Valore nuovi progetti acquisiti	n.a.	kE
			DTE.DTE.IN.01.07		Acquisizione nuovi progetti	Numero nuovi progetti acquisiti	n.a.	num
			DTE.DTE.IN.01.08		Disseminazione dei risultati scientifici acquisiti	Numero pubblicazioni senza IF	n.a.	num
			DTE.DTE.IN.01.09		Divulgazione risultati scientifici	Partecipazione a workshop e conferenze (con selezione, invited talk)	n.a.	num
			DTE.DTE.IN.01.10		Diffusione delle conoscenze scientifiche	Organizzazione workshop e conferenze	n.a.	num
DTE.OS.05	DTE.DTE.OO.02	Ottimizzare l'utilizzo delle risorse in relazione al valore dei risultati.	DTE.DTE.IN.02.01	di realizzazione economica e finanziaria	Valore del programma	Importo	1547	KE
			DTE.DTE.IN.02.02		Margine finanziario	Entrate + avanzo - uscite	149	KE
			DTE.DTE.IN.02.03		Incidenza del margine	Margine finanziario / entrate + avanzo	0,35	n
			DTE.DTE.IN.02.04		Internazionalizzazione delle attività	valore delle entrate per programmi internazionali/valore delle entrate	28,77%	%
			DTE.DTE.IN.02.05		Intercettazione domanda di ricerca e di servizi ad alto valore tecnologico	valore delle entrate per programmi a selezione/valore delle entrate	28,77%	%
			DTE.DTE.IN.02.06		Incentivazione del personale	Importo	0	KE
			DTE.DTE.IN.02.07		Valorizzazione economica brevetti	Importo	0	KE
			DTE.DTE.IN.02.08		Personale non strutturato impegnato su progetti a finanziamento	numero persone / importo progetti	30,92%	%
DTE.OS.06	DTE.DTE.OO.03	Favorire l'efficacia organizzativa e l'efficienza operativa nonché la crescita di gruppi di eccellenza, di competenze e l'innalzamento della qualità dei processi amministrativo contabili, nello spirito delle pari opportunità.	DTE.DTE.IN.03.01	di organizzazione e dello sviluppo delle competenze	Affidabilità dei processi relativi alla pianificazione	Qualitativo	SI	
			DTE.DTE.IN.03.02		Attuazione delle misure previste dal PTPC	Qualitativo	SI	
			DTE.DTE.IN.03.03		Numero corsi o attività di formazione/aggiornamento competenze	Numero	2	num
			DTE.DTE.IN.03.05		Qualificazione e sviluppo professionale competenze	Numero articoli IF	0	num

	SCHEDA OBIETTIVI OPERATIVI	2017
Assegnatario della scheda Piero Massari		DTE-GTF

Obiettivo Strategico	Obiettivo Operativo	Descrizione Obiettivo	Indicatore	Tipo di indicatore	Descrizione indicatore	Descrizione del target	Valore Target	Unità di misura
DTE.OS.05	DTE.GTF.OO.01	Assicurare le attività gestionali e amministrative di competenza, curando la gestione delle risorse umane, finanziarie e fisiche	DTE.GTF.IN.01.01	di realizzazione fisica	Gestione del portafoglio dei progetti co-finanziati e progetti commerciali	Numero progetti co-finanziati e commerciali in corso	210	num
			DTE.GTF.IN.01.02		Supporto nella presentazione di nuove proposte per progetti co-finanziati e progetti commerciali	Numero proposte progetti co-finanziati e progetti commerciali	69	num
			DTE.GTF.IN.01.03		Supporto alla presentazione di rendicontazioni su progetti co-finanziati	Numero rendicontazione progetti co-finanziati	25	num
			DTE.GTF.IN.01.04		Negoziante, formalizzazione ed emissione ordinativi di fornitura	Numero ordinativi emessi	500	num
			DTE.GTF.IN.01.05		Negoziante, formalizzazione ed emissione contratti passivi	Numero contratti passivi emessi	50	num
			DTE.GTF.IN.01.06		Predisposizione documentazione per liquidazione fatture passive	Numero fatture liquidate	800	num
			DTE.GTF.IN.01.07		Gestione amministrativa delle missioni	Numero missioni	1000	num
			DTE.GTF.IN.01.08		Predisposizione del Bilancio di previsione, assestamento e consuntivo per gli aspetti di propria competenza	Numero giorni medi di scostamento intercorrenti fra la data di presentazione rispetto alla data di scadenza	0	gg
			DTE.GTF.IN.01.09		Adempimenti in materia di anticorruzione trasparenza ("monitoraggio semestrale eventi anomali rispetto al PTPC e provvedimenti disciplinari", "Provvedimenti adottati")	Numero giorni medi di scostamento intercorrenti fra la data di presentazione rispetto alla data di scadenza	0	gg
			DTE.GTF.IN.01.10		Supporto al direttore del dipartimento nella predisposizione, gestione, monitoraggio del piano della performance	Numero giorni di scostamento intercorrenti fra la data di presentazione rispetto alla data di scadenza fissata	0	gg
			DTE.GTF.IN.01.11		Gestione amministrativa delle pratiche relative al personale non strutturato	Numero complessivo del personale a tempo determinato e assegni di ricerca	46	num
			DTE.GTF.IN.01.12		Presentazione di consuntivi trimestrali di bilancio aggregati per divisione con esposizione degli scostamenti rispetto al budget	Consuntivi trimestrali predisposti	4	num
			DTE.GTF.IN.01.13		Presentazione di un modello organizzativo interno delle attività gestionali del Dipartimento	Presentazione modello organizzativo delle attività gestionali	S/N	L
DTE.OS.05	DTE.GTF.OO.02	Ottimizzare l'utilizzo delle risorse in relazione al valore dei risultati.	DTE.GTF.IN.02.01	di realizzazione economica e finanziaria	Valore del programma	Importo	1368	KE
			DTE.GTF.IN.02.02		Margine finanziario	Entrate + avanzo - uscite	0	KE
			DTE.GTF.IN.02.03		Incidenza del margine	Margine finanziario / entrate + avanzo	0	n
			DTE.GTF.IN.02.04		Internazionalizzazione delle attività	valore delle entrate per programmi internazionali/valore delle entrate	0%	%
			DTE.GTF.IN.02.05		Intercezione domanda di ricerca e di servizi ad alto valore tecnologico	valore delle entrate per programmi a selezione/valore delle entrate	0%	%
			DTE.GTF.IN.02.06		Incentivazione del personale	Importo	0	KE
			DTE.GTF.IN.02.07		Valorizzazione economica brevetti	Importo	0	KE
			DTE.GTF.IN.02.08		Personale non strutturato impegnato su progetti a finanziamento	numero persone / importo progetti	0%	%
DTE.OS.05	DTE.GTF.OO.03	Favorire l'efficacia organizzativa e l'efficienza operativa nonché la crescita di gruppi di eccellenza, di competenze e l'innalzamento della qualità dei processi amministrativo contabili, nello spirito delle pari opportunità.	DTE.GTF.IN.03.01	di organizzazione e dello sviluppo delle competenze	Affidabilità dei processi relativi alla pianificazione	Qualitativo	SI	
			DTE.GTF.IN.03.02		Attuazione delle misure previste dal PTPC	Qualitativo	SI	
			DTE.GTF.IN.03.03		Numero corsi o attività di formazione/aggiornamento competenze	Numero	0	num
			DTE.GTF.IN.03.05		Qualificazione e sviluppo professionale competenze	Numero articoli IF	0	num

ENEA	SCHEDA OBIETTIVI OPERATIVI	2017
Assegnatario della scheda		DTE-USTS

Obiettivo Strategico	Obiettivo Operativo	Descrizione Obiettivo	Indicatore	Tipo di indicatore	Descrizione indicatore	Descrizione del target	Valore Target	Unità di misura
DTE.OS.05	DTE.USTS.OO.01	Assistere il Capo Dipartimento in merito al corretto posizionamento programmatico delle attività svolte nell'ambito delle linee strategiche definite dall'ENEA e in linea con quanto previsto nei programmi nazionali ed internazionali in campo energetico	DTE.USTS.IN.01.01	di realizzazione fisica	Report	Report interno	1	num
	DTE.USTS.OO.02	Fornire il supporto al Dipartimento nella predisposizione e nella revisione del documento di budget triennale	DTE.USTS.IN.02.01		Documento	Numero giorni di scostamento intercorrenti fra la data di presentazione della parte di propria competenza rispetto alla data di scadenza fissata ufficialmente dall'Unità ENEA di riferimento	0	gg
	DTE.USTS.OO.03	Collaborare con il Dipartimento e le sue Divisioni nella definizione degli obiettivi strategici ai fini del Piano della Performance	DTE.USTS.IN.03.01		Documento	Numero giorni di scostamento intercorrenti fra la data di presentazione della parte di propria competenza rispetto alla data di scadenza fissata ufficialmente dall'Unità ENEA di riferimento	0	gg
	DTE.USTS.OO.04	Coadiuvare il Capo Dipartimento nella partecipazione ad alleanze, come IEA, EERA, ESTELA, a consorzi pubblico-privato europei, a supporto degli impegni istituzionali	DTE.USTS.IN.04.01		Partecipazione ad eventi	Elenco eventi	5	num
	DTE.USTS.OO.05	Fornire il supporto programmatico e gestionale per la definizione ed esecuzione delle attività svolte in collaborazione con altri Dipartimenti	DTE.USTS.IN.05.01		Report	Report interno	1	num
	DTE.USTS.OO.06	Collaborare a progetti europei e nazionali con le Divisioni	DTE.USTS.IN.06.01 DTE.USTS.IN.06.02		Personale dedicato Documento/Report scientifico	Numero di ore di personale/anno Report interno	2800 4	ore/anno num
DTE.OS.05	DTE.USTS.OO.07	Ottimizzare l'utilizzo delle risorse in relazione al valore dei risultati.	DTE.USTS.IN.07.01	di realizzazione economica e finanziaria	Valore del programma	Importo	403	KE
			DTE.USTS.IN.07.02		Margine finanziario	Entrate + avanzo - uscite	389	KE
			DTE.USTS.IN.07.03		Incidenza del margine	Margine finanziario / entrate + avanzo	1	n
			DTE.USTS.IN.07.04		Internazionalizzazione delle attività	valore delle entrate per programmi internazionali/valore delle entrate	0%	%
			DTE.USTS.IN.07.05		Intercettazione domanda di ricerca e di servizi ad alto valore tecnologico	valore delle entrate per programmi a selezione/valore delle entrate	0%	%
			DTE.USTS.IN.07.06		Incentivazione del personale	Importo	0	KE
			DTE.USTS.IN.07.07		Valorizzazione economica brevetti	Importo	0	KE
			DTE.USTS.IN.07.08		Personale non strutturato impegnato su progetti a finanziamento	numero persone / importo progetti	0%	%
DTE.OS.06	DTE.USTS.OO.08	Favorire l'efficacia organizzativa e l'efficienza operativa nonché la crescita di gruppi di eccellenza, di competenze e l'innalzamento della qualità dei processi amministrativo contabili, nello spirito delle pari opportunità.	DTE.USTS.IN.08.01	di organizzazione e dello sviluppo delle competenze	Affidabilità dei processi relativi alla pianificazione	Qualitativo	SI	
			DTE.USTS.IN.08.02		Attuazione delle misure previste dal PTPC	Qualitativo	SI	
			DTE.USTS.IN.08.03		Numero corsi o attività di formazione/aggiornamento competenze	Numero	0	num
			DTE.USTS.IN.08.05		Qualificazione e sviluppo professionale competenze	Numero articoli IF	0	num

	SCHEDE OBIETTIVI OPERATIVI	2017
Assegnatario della scheda Mauro Annunziato		DTE-SEN

Obiettivo Strategico	Obiettivo Operativo	Descrizione Obiettivo	Indicatore	Tipo di indicatore	Descrizione indicatore	Descrizione del target	Valore Target	Unità di misura
DTE.05.03	DTE.SEN.00.01	Sviluppo, implementazione e qualificazione di soluzioni innovativi per smart building e smart home integrando sensoristica ed automazione innovativa e modelli avanzati di gestione aggregata di edifici. Il target è lo sviluppo di potenzialità di risparmio energetico di gestione dal 30 al 50%; lo sviluppo di una forte interazione tra edifici e rete; l'integrazione di servizi energetici con servizi di assisted living nelle smart home	DTE.SEN.IN.01.01	Realizzazione Fisica	Report su rete di smart building, smart building di seconda generazione, smart home	Report ufficiali: report classificati o utilizzati nella documentazione ufficiale della consuntivazione progettuale o in domande brevetuali	3	num
			DTE.SEN.IN.01.02		Prototipi di sensoristica e componenti	Realizzazione di un prototipo sperimentale del sistema "Sesto Senso" e qualificazione su un edificio sperimentale. Specificazione energy box per controllo domotico smart homes e comunicazione IoT.	2	num
			DTE.SEN.IN.01.03		Dimostratore pilota sperimentale (TRL 4-6)	Progettazione di un dimostratore di smart building di seconda generazione in un edificio del CR Casaccia	1	num
			DTE.SEN.IN.01.04		Sviluppo sw di controllo elettrico smart building seconda generazione	Prodotti: descritti all'interno di Report ufficiali	1	num
			DTE.SEN.IN.01.05		Brevetti per Sensoristica innovativa (smart sensor) per controllo edifici	Domanda di brevetto (ad ENEA o depositata)	1	num
	DTE.SEN.00.02	Sviluppo e qualificazione di modelli di smart lighting e servizi smart integrati; implementazione su scala nazionale di una piattaforma per il monitoraggio energetico e prestazionale di impianti di illuminazione pubblica (Public Energy Living Lab)	DTE.SEN.IN.02.01		Report su sviluppo PELL e su Smart lighting	Report ufficiali: report classificati o utilizzati nella documentazione ufficiale della consuntivazione progettuale o in domande brevetuali	2	num
			DTE.SEN.IN.02.02		Dimostratore TRL 7	Allacciamento del PELL al sistema illuminotecnico di un comune	1	num
			DTE.SEN.IN.02.03		Pubblicazione su scala nazionale primo prototipo piattaforma PELL	Prodotti: descritti all'interno di Report ufficiali	1	num
	DTE.SEN.00.03	Sviluppo di metodologie e creazione di smart community pilota sui temi della sostenibilità energetica-ambientale, la co-governance, la proattività sociale	DTE.SEN.IN.03.01		Report su progettazione di una smart community in area romana	Report ufficiali: report classificati o utilizzati nella documentazione ufficiale della consuntivazione progettuale e in domande brevetuali	1	num
			DTE.SEN.IN.03.02		Dimostratore TRL 7	Avvio della esperienza di smart community presso una scuola romana	1	num
	DTE.SEN.00.04	Applicazione ad altre città (diverse da Roma) della piattaforma ICT per la raccolta e l'integrazione GIS di dati relativi ad infrastrutture urbane e previsioni meteo a breve (6-12 ore) per il calcolo, in tempo reale, di rischi di malfunzionamento delle infrastrutture critiche	DTE.SEN.IN.04.01		Report su applicazione ed estensione del Cipcast	Report ufficiali: report classificati o utilizzati nella documentazione ufficiale della consuntivazione progettuale o in domande brevetuali	1	num
			DTE.SEN.IN.04.02		Dimostratore TRL 7	Dimostratore su un'altra città italiana (L'Aquila ?)	1	num
			DTE.SEN.IN.04.03		Estensione della piattaforma Cipcast	Prodotti: descritti all'interno di Report ufficiali	1	num
	DTE.SEN.00.05	Sviluppo di un modello architettonico e standard di riferimento per piattaforme ICT interoperabili per le smart city	DTE.SEN.IN.05.01		Report su architettura e standard di una piattaforma ICT interoperabile	Report ufficiali: report classificati o utilizzati nella documentazione ufficiale della consuntivazione progettuale o in domande brevetuali	1	num
			DTE.SEN.IN.05.02		Prototipo preliminare di una piattaforma sperimentale	Prodotti: descritti all'interno di Report ufficiali	1	num
	DTE.SEN.00.06	Sviluppo di sistemi, dimostratori e specifiche di interoperabilità per la digitalizzazione dell'industria (Industria 4.0)	DTE.SE.IN.06.01		Report di progetto relativi alla tematica della adozione di RFID e standard eBIZ nell'industria della virtualizzazione dei prodotti tessili, delle reti di	Report ufficiali: report classificati o utilizzati nella documentazione ufficiale della consuntivazione progettuale o in domande brevetuali	3	num
			DTE.SE.IN.06.02		Rilascio di specifiche standard per le filiere TA digitalizzate	Prodotti: descritti all'interno di Report ufficiali	1	num
			DTE.SE.IN.06.03		Rilascio di componente per la generazione di piani di test (NIMBLE)	Realizzazione di un prototipo sperimentale del sistema "VISAGE" con incluso tool di produzione tessuto virtuale 3D.	1	num
			DTE.SE.IN.06.04		Dimostratore tessuto virtuale	Realizzazione di un componente di prototipo sperimentale del sistema "TeBES" per progetto NIMBLE	1	num
	DTE.SEN.00.07	Sviluppo di un sistema coordinato di droni (marini ed aerei) per il monitoraggio di infrastrutture urbane, marine e territoriali.	DTE.SEN.IN.07.01		Report su sistema Venus e progettazione drone volante per monitoraggio aree urbane	Report ufficiali: report classificati o utilizzati nella documentazione ufficiale della consuntivazione progettuale o in domande brevetuali	2	num
			DTE.SEN.IN.07.02		Prototipi di sensoristica e componenti	Assessment e qualificazione robot autonomo Venus	1	num
			DTE.SEN.IN.07.03		Dimostratore TRL 7	Dimostrazione utilizzo Venus in badini esterni (lago o mare)	1	num
	DTE.SEN.00.08	Svolgimento di azioni complessive volte alla realizzazione dell'attività progettuale, alla ricerca di nuove opportunità e alla divulgazione dei risultati	DTE.SEN.IN.08.01		Attività progettuale complessiva da svolgere nel corso dell'anno	Volume aggregato del budget progettuale da eseguire nel 2017	2700	k€
			DTE.SEN.IN.08.02		Attività progettuale rendicontata ai committenti	Volume aggregato delle rendicontazioni presentate	2000	k€
			DTE.SEN.IN.08.03		Acquisizione attività commerciali	Volume complessivo nuovi contratti acquisiti per attività commerciale	80	k€
			DTE.SEN.IN.08.04		Incremento finanziario opportunità progettuali	Valore nuove proposte progettuali presentate	1000	k€
			DTE.SEN.IN.08.05		Incremento numerico opportunità progettuali	Numero nuove proposte progettuali presentate	6	num
			DTE.SEN.IN.08.06		Acquisizione nuovi finanziamenti da attività progettuale	Valore nuovi progetti acquisiti	300	k€
			DTE.SEN.IN.08.07		Acquisizione nuovi progetti	Numero nuovi progetti acquisiti	2	num
			DTE.SEN.IN.08.08		Disseminazione dei risultati scientifici acquisiti	Numero pubblicazioni senza IF	12	num
			DTE.SEN.IN.08.09		Divulgazione risultati scientifici	Partecipazione a workshop e conferenze (con selezione, invited talk)	10	num
			DTE.SEN.IN.08.10		Diffusione delle conoscenze scientifiche	Organizzazione workshop e conferenze	4	num

Schede Obiettivi Operativi

DTE.05.05	DTE.SEN.OO.09	Ottimizzare l'utilizzo delle risorse in relazione al valore dei risultati.	DTE.SEN.IN.09.01	Realizzazione economica e finanziaria	Valore del programma	Importo	6825	KE
			DTE.SEN.IN.09.02		Margine finanziario	Entrate + avanzo - uscite	1184	KE
			DTE.SEN.IN.09.03		Incidenza del margine	Margine finanziario / entrate + avanzo	0,38	n
			DTE.SEN.IN.09.04		Internazionalizzazione delle attività	valore delle entrate per programmi internazionali/valore delle entrate	13,60%	%
			DTE.SEN.IN.09.05		Intercettazione domanda di ricerca e di servizi ad alto valore tecnologico	valore delle entrate per programmi a selezione/valore delle entrate	32,96%	%
			DTE.SEN.IN.09.06		Incentivazione del personale	Importo	0	KE
			DTE.SEN.IN.09.07		Valorizzazione economica brevetti	Importo	0	KE
			DTE.SEN.IN.09.08		Personale non strutturato impegnato su progetti a finanziamento	numero persone / importo progetti	11,70%	%
DTE.05.06	DTE.SEN.OO.10	Favorire l'efficacia organizzativa e l'efficienza operativa nonché la crescita di gruppi di eccellenza, di competenze e l'innalzamento della qualità dei processi amministrativo contabili, nello spirito delle pari opportunità.	DTE.SEN.IN.10.01	Organizzazione e dello sviluppo delle competenze	Affidabilità dei processi relativi alla pianificazione	Qualitativo	SI	
			DTE.SEN.IN.10.02		Attuazione delle misure previste dal PTPC	Qualitativo	SI	
			DTE.SEN.IN.10.03		Numero corsi o attività di formazione/aggiornamento competenze	Numero	4	num
			DTE.SEN.IN.10.05		Qualificazione e sviluppo professionale competenze	Numero articoli IF	4	num

	SCHEDE OBIETTIVI OPERATIVI	2017
Assegnatario della scheda Ezio Terzini		DTE-FSN

Obiettivo Strategico	Obiettivo Operativo	Descrizione Obiettivo	Indicatore	Tipo di indicatore	Descrizione indicatore	Descrizione del target	Valore Target	Unità di misura
DTE.05.01	DTE.FSN.00.01	Miglioramento delle prestazioni di celle solari ad eterogiunzione a-Si/c-Si mediante lo sviluppo di film sottili di silicio e di materiali non convenzionali da utilizzare come contatti selettivi (Lab TEF & ...)	DTE.FSN.IN.01.01	Realizzazione Fisica	Efficienza di conversione di celle solari ad eterogiunzione a-Si/c-Si	Valore misurato dell'efficienza di conversione sotto luce solare simulata in condizioni standard (report consuntivo Rds PAR 2016)	20%	%
	DTE.FSN.00.02	Potenziamento della tecnologia per celle solari a base di perovskite (Lab DIN)	DTE.FSN.IN.02.01		Efficienza di conversione di celle solari a base di perovskite	Valore misurato dell'efficienza di conversione sotto luce solare simulata in condizioni standard (report consuntivo Rds PAR 2016)	13%	%
	DTE.FSN.00.03	Potenziamento della tecnologia per celle solari a base di kesterite (Lab TEF)	DTE.FSN.IN.03.01		Efficienza di conversione di celle solari a base di kesterite	Valore misurato dell'efficienza di conversione sotto luce solare simulata in condizioni standard (report consuntivo Rds PAR 2016)	9%	%
	DTE.FSN.00.04	Sviluppo di sensori e di reti intelligenti di sensori (Lab DIN)	DTE.FSN.IN.04.01		Realizzazione di prototipi di microstazioni portatili per il monitoraggio della qualità dell'aria (MONICA)	Numero di prototipi realizzati ed affidati a utenti esterni (Documenti di rilascio dispositivo MONICA dai sottoscrittori CROWDFUNDING)	10	num
	DTE.FSN.00.05	Svolgimento di azioni complessive volte alla realizzazione dell'attività progettuale, alla ricerca di nuove opportunità e alla divulgazione dei risultati	DTE.FSN.IN.05.01		Attività progettuale complessiva da svolgere nel corso dell'anno	Volume aggregato del budget progettuale da eseguire nel 2017	1.345	kE
			DTE.FSN.IN.05.02		Attività progettuale rendicontata ai committenti	Volume aggregato delle rendicontazioni presentate	1.225	kE
			DTE.FSN.IN.05.03		Acquisizione attività commerciali	Volume complessivo nuovi contratti acquisiti per attività commerciale	0	kE
			DTE.FSN.IN.05.04		Incremento finanziario opportunità progettuali	Valore nuove proposte progettuali presentate	1.204	kE
			DTE.FSN.IN.05.05		Incremento numerico opportunità progettuali	Numero nuove proposte progettuali presentate	3	num
			DTE.FSN.IN.05.06		Acquisizione nuovi finanziamenti da attività progettuale	Valore nuovi progetti acquisiti	600	kE
			DTE.FSN.IN.05.07		Acquisizione nuovi progetti	Numero nuovi progetti acquisiti	2	num
			DTE.FSN.IN.05.08		Disseminazione dei risultati scientifici acquisiti	Numero pubblicazioni senza IF	20	num
			DTE.FSN.IN.05.09		Divulgazione risultati scientifici	Partecipazione a workshop e conferenze (con selezione, invited talk)	6	num
			DTE.FSN.IN.05.10		Diffusione delle conoscenze scientifiche	Organizzazione workshop e conferenze	n.a.	num
	DTE.05.02	DTE.FSN.00.06	Miglioramento prestazionale dei sistemi fotovoltaici piani, a concentrazione, ibridi e caratterizzazione e qualificazione dei componenti e dispositivi di integrazione alla rete (Lab FOSG)		DTE.FSN.IN.06.01	Realizzazione di un sistema dimostratore di generazione ibrido fotovoltaico/termico per applicazioni residenziali/terziario	Percentuale realizzativa del dimostratore a fine 2017 (report consuntivo progetto MATTM)	100%
DTE.FSN.IN.06.02				Realizzazione di un sistema dimostratore fotovoltaico a concentrazione per applicazioni residenziali	Percentuale realizzativa del dimostratore a fine 2017 (report consuntivo progetto STAGE)	100%	%	
DTE.FSN.00.07		Sviluppo di dispositivi di conversione Smart Maximum Power Point Tracking (Lab FOSG)	DTE.FSN.IN.07.01	Efficienza di conversione del convertitore SMPPT	Valore misurato dell'efficienza di conversione DC-DC, rapporto potenza in/potenza out (report consuntivo Rds PAR 2016)	98%	%	
DTE.FSN.00.08		Miglioramento delle tecnologie e delle strategie per la modellazione e la gestione ottimizzata di reti energetiche integrate	DTE.FSN.IN.08.01	Realizzazione di tool di progettazione multi-obiettivo di reti complesse in presenza di poligenerazione distribuita con accumulo energetico	Percentuale di realizzazione del tool a fine 2017 (report consuntivo progetto FERGE)	100%	%	
DTE.FSN.00.09		Sviluppo di reti di trasporto elettrico HVDC multi-terminal interoperabili per la penetrazione in rete delle fonti rinnovabili e	DTE.FSN.IN.09.01	Realizzazione di un dimostratore di un sistema innovativo in corrente continua HVDC-VSC (High Voltage Direct Current-Voltage Sourced Converter) in collaborazione con	Secondo stato di avanzamento realizzazione (Report di avanzamento Accordo di collaborazione HVDC)	100%	%	
DTE.FSN.00.10		Svolgimento di azioni complessive volte alla realizzazione dell'attività progettuale, alla ricerca di nuove opportunità e alla divulgazione dei risultati	DTE.FSN.IN.10.01	Attività progettuale complessiva da svolgere nel corso dell'anno	Volume aggregato del budget progettuale da eseguire nel 2017	790	kE	
			DTE.FSN.IN.10.02	Attività progettuale rendicontata ai committenti	Volume aggregato delle rendicontazioni presentate	644	kE	
			DTE.FSN.IN.10.03	Acquisizione attività commerciali	Volume complessivo nuovi contratti acquisiti per attività commerciale	10	kE	
			DTE.FSN.IN.10.04	Incremento finanziario opportunità progettuali	Valore nuove proposte progettuali presentate	996	kE	
			DTE.FSN.IN.10.05	Incremento numerico opportunità progettuali	Numero nuove proposte progettuali presentate	3	num	
			DTE.FSN.IN.10.06	Acquisizione nuovi finanziamenti da attività progettuale	Valore nuovi progetti acquisiti	400	kE	
			DTE.FSN.IN.10.07	Acquisizione nuovi progetti	Numero nuovi progetti acquisiti	1	num	
			DTE.FSN.IN.10.08	Disseminazione dei risultati scientifici acquisiti	Numero pubblicazioni senza IF	10	num	
			DTE.FSN.IN.10.09	Divulgazione risultati scientifici	Partecipazione a workshop e conferenze (con selezione, invited talk)	4	num	
			DTE.FSN.IN.10.10	Diffusione delle conoscenze scientifiche	Organizzazione workshop e conferenze	n.a.	num	

Schede Obiettivi Operativi

DTE.OS.05	DTE.FSN.OO.11	Ottimizzare l'utilizzo delle risorse in relazione al valore dei risultati.	DTE.FSN.IN.11.01	di realizzazione economica e finanziaria	Valore del programma	Importo	7233	KE
			DTE.FSN.IN.11.02		Margine finanziario	Entrate + avanzo - uscite	1234	KE
			DTE.FSN.IN.11.03		Incidenza del margine	Margine finanziario / entrate + avanzo	0,34	n
			DTE.FSN.IN.11.04		Internazionalizzazione delle attività	valore delle entrate per programmi internazionali/valore delle entrate	2,85%	%
			DTE.FSN.IN.11.05		Intercettazione domanda di ricerca e di servizi ad alto valore tecnologico	valore delle entrate per programmi a selezione/valore delle entrate	33,42%	%
			DTE.FSN.IN.11.06		Incentivazione del personale	Importo	0	KE
			DTE.FSN.IN.11.07		Valorizzazione economica brevetti	Importo	0	KE
			DTE.FSN.IN.11.08		Personale non strutturato impegnato su progetti a finanziamento	numero persone / importo progetti	8,95%	%
DTE.OS.06	DTE.FNS.OO.12	Favorire l'efficacia organizzativa e l'efficienza operativa nonché la crescita di gruppi di eccellenza, di competenze e l'innalzamento della qualità dei processi amministrativo contabili, nello spirito delle pari opportunità.	DTE.FSN.IN.12.01	di organizzazione e dello sviluppo delle competenze	Affidabilità del processi relativi alla pianificazione	Qualitativo	SI	
			DTE.FSN.IN.12.02		Attuazione delle misure previste dal PTPC	Qualitativo	SI	
			DTE.FSN.IN.12.03		Numero corsi o attività di formazione/aggiornamento competenze	Numero	10	num
			DTE.FSN.IN.12.05		Qualificazione e sviluppo professionale competenze	Numero articoli IF	40	num

ENEA	SCHEDE OBIETTIVI OPERATIVI	2017
Assegnatario della scheda Stefano Giammartini		DTE-PCU

Obiettivo Strategico	Obiettivo Operativo	Descrizione Obiettivo	Indicatore	Tipo di indicatore	Descrizione indicatore	Descrizione del target	Valore Target	Unità di misura
DTE.05.02	DTE.PCU.00.01	Sintesi e caratterizzazione di nuovi materiali compositi (ossidi di calcio e grafene), caratterizzati da una migliore efficienza di cattura della CO ₂ , e di un processo innovativo	DTE.PCU.IN.01.01	di realizzazione fisica	Sintesi di nuovi materiali sorbenti per la CO ₂ a base di grafene, e realizzazione di un	Documenti ufficiali	3	num
			DTE.PCU.IN.01.02		Sintesi e caratterizzazione di membrane di tipo perovskitiche per la produzione di O ₂	Documenti ufficiali	2	num
	DTE.PCU.00.02	Consolidamento dell'infrastruttura di ricerca Zecomix per la produzione di energia elettrica "low carbon" e la sua evoluzione verso l'applicazione al campo dei settori industriali "energy intensive" (Lab. IPSE)	DTE.PCU.IN.02.01		Analisi termo-economica relativa all'integrazione del ciclo calcium-looping con una	Documenti ufficiali	3	num
			DTE.PCU.IN.02.02		Test e simulazioni di un processo integrato di gassificazione e carbonatazione	Documento ufficiale	1	num
			DTE.PCU.IN.02.03		Studi e sperimentazioni di un processo di "mineral carbonatione" di BOF da impianto	Documento ufficiale	1	num
	DTE.PCU.00.03	Sviluppo di sistemi avanzati e non invasivi per la diagnostica di processi termo-fluidodinamici e chimici in combustione (Lab. IPSE)	DTE.PCU.IN.03.01		Integrazione del sistema ODC con sensore all'infrarosso per misure contemporanee di	Prototipo del sistema e S/W di analisi del segnale	1	num
			DTE.PCU.IN.03.02		Sviluppo di filtri interferenziali per sistema ODC finalizzati a discriminare il rilascio di	Filtro interferenziale	1	num
			DTE.PCU.IN.03.03		Realizzazione e test di un prototipo trasportabile di sistema per il monitoraggio in oxy-	Prototipo	1	num
	DTE.PCU.00.04	Studio di cicli turbogas non convenzionali EGR (Exhausts Gas Recirculation) ad alta	DTE.PCU.IN.04.01		Realizzazione di un set-up sperimentale per lo studio, attraverso simulazioni e	Facility sperimentale	1	num
			DTE.PCU.IN.05.01		Sviluppo di un modello di simulazione del comportamento di gas "reali", del	Modelli sviluppati	2	num
	DTE.PCU.00.05	Sviluppo di sistemi TG ad oxy-combustione e cicli chiusi, operanti in CO ₂ supercritica (Lab. IPSE)	DTE.PCU.IN.05.02		Realizzazione di un impianto sperimentale per test di scambio termico con CO ₂ in	Impianto	1	num
			DTE.PCU.IN.05.03		Progettazione fluidodinamica bidimensionale di un gruppo turbo compressore a S-	Documento	1	num
			DTE.PCU.IN.06.01		Definizione strategia di controllo per TG multifuel, e sviluppo S/W di controllo	Documenti ufficiali	2	num
	DTE.PCU.00.06	Fuel flexibility di TG e relativa operatività (Lab. IPSE)	DTE.PCU.IN.06.02		Progetto e realizzazione della sezione sperimentale per esercizio dual-fuel di un	Impianto	1	num
			DTE.PCU.IN.06.03		Test sperimentali di funzionamento stabile e ripetuto	Rapporto prove - 20 ore di funzionamento stabile	20	h
			DTE.PCU.IN.06.04		Simulazione RANS della transizione in combustione da Gas Naturale a Syngas	Documento ufficiale	1	num
			DTE.PCU.IN.07.01		Test di utilizzo di CO ₂ /H ₂ per produzione di SNG su set up sperimentali e impianto GES	Documento ufficiale	1	num
	DTE.PCU.00.07	Sviluppo di tecnologie che sfruttano l'eccesso di energia elettrica prodotta da FER per la produzione di combustibili alternativi a minore impatto ambientale (Lab. IPSE)	DTE.PCU.IN.07.02		Utilizzo di CO ₂ /H ₂ per la produzione di DME. Test e caratterizzazione di differenti	Documento ufficiale	1	num
			DTE.PCU.IN.08.01		Studio di un sistema di controllo termico attivo bifase. Allestimento impianto	Documento ufficiale	1	num
	DTE.PCU.00.08	Sviluppo di sistemi di trasferimento di calore passivi e di sistemi di controllo termico avanzato con potenziali applicazioni, nel settore spaziale/aeronautico, al raffreddamento	DTE.PCU.IN.08.02		Studio di un sistema di controllo termico passivo. Allestimento impianto LECOOL	Test in volo parabolico. Documento	1	num
DTE.PCU.IN.09.01			Sviluppo di nuove batterie Litio-Zolfo	Livelli di incremento del Technology Readiness Level (TRL) dal valore 3 al valore 4	1	Livelli di incremento		
DTE.PCU.IN.09.02			Sviluppo di nuove batterie Litio-Zolfo semiflow	Livelli di incremento del Technology Readiness Level (TRL) dal valore 0 al valore 1	1	Livelli di incremento		
DTE.PCU.IN.09.03			Sviluppo di nuove batterie Sodio-ione	Livelli di incremento del Technology Readiness Level (TRL) dal valore 0 al valore 1	1	Livelli di incremento		
DTE.PCU.00.10	Svolgimento di azioni complessive volte alla realizzazione dell'attività progettuale, alla ricerca di nuove opportunità e alla divulgazione dei risultati	DTE.PCU.IN.09.04	Ottimizzazione prestazioni e costi fabbricazione di sistemi Litio-ione	Livelli di incremento del Technology Readiness Level (TRL) dal valore 5 al valore 6, con produzione di 500gr di materiale elettronico	1	Livelli di incremento		
		DTE.PCU.IN.10.01	Attività progettuale complessiva da svolgere nel corso dell'anno	Volume aggregato del budget progettuale da eseguire nel 2017	3.090	kE		
		DTE.PCU.IN.10.02	Attività progettuale rendicontata ai committenti	Volume aggregato delle rendicontazioni presentate	3.090	kE		
		DTE.PCU.IN.10.03	Acquisizione attività commerciali	Volume complessivo nuovi contratti acquisiti per attività commerciale	23	kE		
		DTE.PCU.IN.10.04	Incremento finanziario opportunità progettuali	Valore nuove proposte progettuali presentate	3.450	kE		
		DTE.PCU.IN.10.05	Incremento numerico opportunità progettuali	Numero nuove proposte progettuali presentate	11	num		
		DTE.PCU.IN.10.06	Acquisizione nuovi finanziamenti da attività progettuale	Valore nuovi progetti acquisiti	1.000	kE		
		DTE.PCU.IN.10.07	Acquisizione nuovi progetti	Numero nuovi progetti acquisiti	3	num		
		DTE.PCU.IN.10.08	Disseminazione dei risultati scientifici acquisiti	Numero pubblicazioni senza IF	15	num		
		DTE.PCU.IN.10.09	Divulgazione risultati scientifici	Partecipazione a workshop e conferenze (con selezione, invited talk)	7	num		
DTE.PCU.IN.10.10	Diffusione delle conoscenze scientifiche	Organizzazione workshop e conferenze	3	num				

Schede Obiettivi Operativi

DTE.OS.03	DTE.PCU.OO.11	Sviluppo di sistemi di ricarica veloce per la mobilità elettrica (Lab. STMA)	DTE.PCU.IN.11.01	di realizzazione fisica	Progettazione di un prototipo di ricarica wireless dinamica per city car	Progetto del sistema	1	num
			DTE.PCU.IN.11.02		Progettazione di un sistema di ricarica di tipo modulare da installare su un veicolo	Progetto del sistema	1	num
	DTE.PCU.OO.12	Realizzazione di strumenti di supporto alla definizione, progettazione preliminare e valutazione economica, energetica ed ambientale di soluzioni operative di elettrificazione	DTE.PCU.IN.12.01		Realizzazione di una procedura di valutazione relativa alla elettrificazione di una rete	Tool applicativo	1	num
			DTE.PCU.IN.12.02		Sviluppo di uno strumento in grado di prevedere a breve termine (maggiore di 1 ora)	Tool applicativo	1	num
	DTE.PCU.OO.13	Sistemi di accumulo ibrido batteria/supercondensatore (Lab. STMA)	DTE.PCU.IN.13.01		Progettazione e realizzazione di un sistema di ricarica flash per trasporto pubblico	Realizzazione sistema	1	num
	DTE.PCU.OO.14	Definizione di procedure di prova e loro applicazione per la caratterizzazione dei sistemi di	DTE.PCU.IN.14.01		Primo algoritmo per la stima dell'invecchiamento di batterie sottoposte a lunghi e	Algoritmo	1	num
			DTE.PCU.IN.15.01		Accordo di collaborazione ENEA-CNVVF sul tema della prevenzione dei rischi di	Accordo di Collaborazione	1	num
	DTE.PCU.OO.15	Definizione di procedure di prova per analisi di sicurezza di sistemi di accumulo elettrochimico (Lab. STMA)	DTE.PCU.IN.15.02		Progettazione di un laboratorio per la caratterizzazione incendio ed esplosione	Progetto	1	num
			DTE.PCU.IN.16.01		Attività progettuale complessiva da svolgere nel corso dell'anno	Volume aggregato del budget progettuale da eseguire nel 2017	3.610	kE
			DTE.PCU.IN.16.02		Attività progettuale rendicontata ai committenti	Volume aggregato delle rendicontazioni presentate	3.610	kE
			DTE.PCU.IN.16.03		Acquisizione attività commerciali	Volume complessivo nuovi contratti acquisiti per attività commerciale	100	kE
			DTE.PCU.IN.16.04		Incremento finanziario opportunità progettuali	Valore nuove proposte progettuali presentate	700	kE
			DTE.PCU.IN.16.05		Incremento numerico opportunità progettuali	Numero nuove proposte progettuali presentate	3	num
			DTE.PCU.IN.16.06		Acquisizione nuovi finanziamenti da attività progettuale	Valore nuovi progetti acquisiti	700	kE
			DTE.PCU.IN.16.07		Acquisizione nuovi progetti	Numero nuovi progetti acquisiti	3	num
		DTE.PCU.IN.16.08	Disseminazione dei risultati scientifici acquisiti	Numero pubblicazioni senza IF	5	num		
		DTE.PCU.IN.16.09	Divulgazione risultati scientifici	Partecipazione a workshop e conferenze (con selezione, invited talk)	10	num		
		DTE.PCU.IN.16.10	Diffusione delle conoscenze scientifiche	Organizzazione workshop e conferenze	3	num		
DTE.OS.05	DTE.PCU.OO.17	Ottimizzare l'utilizzo delle risorse in relazione al valore dei risultati.	DTE.PCU.IN.17.01	di realizzazione economica e finanziaria	Valore del programma	Importo	8026	KE
			DTE.PCU.IN.17.02		Margine finanziario	Entrate + avanzo - uscite	2054	KE
			DTE.PCU.IN.17.03		Incidenza del margine	Margine finanziario / entrate + avanzo	0,52	n
			DTE.PCU.IN.17.04		Internazionalizzazione delle attività	valore delle entrate per programmi internazionali/valore delle entrate	18,36%	%
			DTE.PCU.IN.17.05		Intercettazione domanda di ricerca e di servizi ad alto valore tecnologico	valore delle entrate per programmi a selezione/valore delle entrate	30,06%	%
			DTE.PCU.IN.17.06		Incentivazione del personale	Importo	0	KE
			DTE.PCU.IN.17.07		Valorizzazione economica brevetti	Importo	0	KE
			DTE.PCU.IN.17.08		Personale non strutturato impegnato su progetti a finanziamento	numero persone / importo progetti	9,99%	%
			DTE.PCU.IN.18.01		Affidabilità dei processi relativi alla pianificazione	Qualitativo	SI	
			DTE.PCU.IN.18.02		Attuazione delle misure previste dal PTPC	Qualitativo	SI	
DTE.PCU.IN.18.03	Numero corsi o attività di formazione/aggiornamento competenze	Numero	3	num				
DTE.PCU.IN.18.05	Qualificazione e sviluppo professionale competenze	Numero articoli IF	25	num				
DTE.OS.06	DTE.PCU.OO.18	Favorire l'efficacia organizzativa e l'efficienza operativa nonché la crescita di gruppi di eccellenza, di competenze e l'innalzamento della qualità dei processi amministrativo contabili, nello spirito delle pari opportunità.	DTE.PCU.IN.18.01	di organizzazione e dello sviluppo delle competenze	Affidabilità dei processi relativi alla pianificazione	Qualitativo	SI	
			DTE.PCU.IN.18.02		Attuazione delle misure previste dal PTPC	Qualitativo	SI	
			DTE.PCU.IN.18.03		Numero corsi o attività di formazione/aggiornamento competenze	Numero	3	num
			DTE.PCU.IN.18.05		Qualificazione e sviluppo professionale competenze	Numero articoli IF	25	num

	SCHEDA OBIETTIVI OPERATIVI	2017
Assegnatario della scheda Tommaso Crescenzi		DTE-STT

Obiettivo Strategico	Obiettivo Operativo	Descrizione Obiettivo	Indicatore	Tipo di indicatore	Descrizione indicatore	Descrizione del target	Valore Target	Unità di misura
DTE.OS.01	DTE.STT.OO.01	Ottimizzazione delle prestazioni di un concentratore parabolico lineare (PTC) con aumento dell'efficienza e, al contempo, riduzione dei costi; analisi di nuove soluzioni per la realizzazione delle superfici riflettenti e valutazione delle loro prestazioni ottiche e durabilità in laboratorio (Lab. ITES)	DTE.STT.IN.01.01	di realizzazione fisica	Adeguamento dell'impianto PCS con un nuovo collettore parabolico lineare con una nuova struttura, nuovi specchi e un nuovo sistema d'inseguimento	Costruzione e caratterizzazione di un nuovo concentratore parabolico lineare con i nuovi tubi ricevitori (Verbale di fine attività)	100	%
			DTE.STT.IN.01.02		Caratterizzazione ottica di superfici riflettenti innovative realizzate in pannelli compositi rivestiti di alluminio montati su un concentratore solare a disco di 100 m2 su scala reale	Documento/Report Scientifico	1	num
	DTE.STT.OO.02	Sviluppo di nuovi coating a film sottile a bassa emissività per tubi ricevitori, su applicazioni di impianti solari CSP per la produzione di energia termica a media ed alta temperatura e nell'ambito dei nuovi materiali per l'edilizia per una politica più sostenibile a basso consumo energetico ed a basso impatto ambientale; sviluppo di filtri ottici a banda stretta per sensoristica nell'illuminotecnica intelligente (Lab. SCIS)	DTE.STT.IN.02.01		Sperimentazione di coating solari per applicazioni senza incapsulamento sotto vuoto. Miglioramento delle proprietà della superficie esterna del tubo di acciaio.	Documento/Report Scientifico	1	num
			DTE.STT.IN.02.02		Modifiche del coating ENEA basso-emissivo per finestratura tramite simulazione ottica e fabbricazione film sottili ad effetto barriera.	Documento/Report Scientifico	1	num
	DTE.STT.OO.03	Proseguimento delle attività sperimentali nell'ambito dei sistemi di accumulo termico (Lab. SCIS)	DTE.STT.IN.03.01		Realizzazione di un circuito sperimentale ATEs, per l'analisi di un sistema di accumulo termico a cambiamento di fase a sali fusi per media temperatura (230°C)	Circuito sperimentale	1	num
			DTE.STT.IN.03.02		Analisi di un sistema prototipale di accumulo termico a calore sensibile realizzato con cemento per media temperatura (400°C) (Impianto Solteca3). Il sistema è di tipo modulare (tipo LEGO) di facile assemblaggio e applicazione specialmente nell'ambito della produzione di calore nel settore residenziale. Per incrementare la capacità di accumulo termico verranno analizzati nuovi moduli con mescole innovative caratterizzate dall'integrazione di cementi con materiali fossili per l'incapsulamento di essi.	Circuito sperimentale	1	num
			DTE.STT.IN.03.03		Studio e progettazione preliminare di un elemento di accumulo termico a calore latente e sensibile a media temperatura. Metodi di realizzazione ed assemblaggio	Protezione intellettuale/brevetti (Registrazione su ENEA web)	1	num
	DTE.STT.OO.04	Completamento della realizzazione dell'impianto dimostrativo nell'ambito dei sistemi di produzione elettrica distribuita di piccola taglia (Impianto OMSOP) (Lab. SCIS/ITES)	DTE.STT.IN.04.01		Progettazione e realizzazione di un disco solare a concentrazione accoppiato con una micro turbina a gas per la produzione di energia elettrica (Lab. SCIS/ITES)	Impianto dimostrativo	1	num
			DTE.STT.IN.04.02		Messa in esercizio e campagna sperimentale del sistema solare	Documento/Report Scientifico	1	num
	DTE.STT.OO.05	Progettazione di un impianto solare ad acqua pressurizzata con accumulo termico innovativo, basato sull'uso delle zeoliti (Lab. ITES)	DTE.STT.IN.05.01		Definizione di un modello per la simulazione dinamica dell'intero sistema prototipale (Lab. ITES)	Sviluppo del software di simulazione in ambiente MATLAB	100	%
			DTE.STT.IN.05.02		Analisi delle problematiche di controllo dell'intero sistema per la sua ottimizzazione energetica in diverse condizioni operative in un impianto Fresnel	Documento/Report Scientifico	1	num
	DTE.STT.OO.06	Realizzazione di un impianto pilota per accumulo a sali fusi (progetto ORC-PLUS) e progettazione di un sistema di accumulo termico realizzato con residui di alto forno o materiale ceramico (progetto RESLAG) (Lab. ITES/SCIS)	DTE.STT.IN.06.01		Realizzazione e sistemazione presso area PCS dell'impianto pilota con accumulo termico da 200 kW termici, progetto ORCPLUS, compresa interfaccia DCS	Impianto pilota	1	num
			DTE.STT.IN.06.02		Progettazione di un circuito sperimentale (RESLAG) a sali fusi per la caratterizzazione di un termocline di accumulo termico con slag di fonderia come riempimento a letto fisso	Circuito sperimentale	1	num
	DTE.STT.OO.07	Attività sperimentale sull'impianto MOSE per la progettazione e la sperimentazione di uno scambiatore di calore a fascio tubiero, che utilizza i fumi prodotti da gas combustibili (biogas, GPL) per scambiare calore con la miscela binaria di sali fusi; supporto alla PMI in merito allo sviluppo della tecnologia solare a sali fusi (Lab. ITES)	DTE.STT.IN.07.01		Studio termofluidodinamico nel circuito MOSE di uno scambiatore fumi/sali fusi da integrare ad un impianto solare CSP	Documento/Report scientifico	1	num
			DTE.STT.IN.07.02		Studio di un sistema di accumulo termico di tipo indiretto a stratificazione con sali fusi	Documento/Report scientifico	1	num
	DTE.STT.OO.08	Supporto all'industria nazionale per il miglioramento delle prestazioni di componenti e impianti per la produzione di calore a bassa e media temperatura, per usi civili ed industriali (Lab. ITES)	DTE.STT.IN.08.01		Sviluppo di un sistema innovativo di generazione del vapore per piccoli impianti CSP integrato all'interno al sistema di accumulo	Sistema sperimentale integrato con l'impianto PCS	1	num
	DTE.STT.OO.09	Qualificazione e certificazione di collettori e sistemi solari termici a bassa e media temperatura (Lab. ITES)	DTE.STT.IN.09.01		Fornitura di servizi per la certificazione e qualificazione di concentratori a disco e lineari di tipo Trough e Fresnel e CPC	Numero di servizi effettuati (Richieste formalizzate da parte di terzi)	10	num

DTE.05.01	DTE.STT.OO.10	Svolgimento di azioni complessive volte alla realizzazione dell'attività progettuale, alla ricerca di nuove opportunità e alla divulgazione dei risultati	DTE.STT.IN.10.01	di realizzazione fisica	Attività progettuale complessiva da svolgere nel corso dell'anno	Volume aggregato del budget progettuale da eseguire nel 2017	1620	kE
			DTE.STT.IN.10.02		Attività progettuale rendicontata ai committenti	Volume aggregato delle rendicontazioni presentate	1350	kE
			DTE.STT.IN.10.03		Acquisizione attività commerciali	Volume complessivo nuovi contratti acquisiti per attività commerciale	0	kE
			DTE.STT.IN.10.04		Incremento finanziario opportunità progettuali	Valore nuove proposte progettuali presentate	1300	kE
			DTE.STT.IN.10.05		Incremento numerico opportunità progettuali	Numero nuove proposte progettuali presentate	5	num
			DTE.STT.IN.10.06		Acquisizione nuovi finanziamenti da attività progettuale	Valore nuovi progetti acquisiti	700	kE
			DTE.STT.IN.10.07		Acquisizione nuovi progetti	Numero nuovi progetti acquisiti	3	num
			DTE.STT.IN.10.08		Disseminazione dei risultati scientifici acquisiti	Numero pubblicazioni senza IF	25	num
			DTE.STT.IN.10.09		Divulgazione risultati scientifici	Partecipazione a workshop e conferenze (con selezione, invited talk)	5	num
			DTE.STT.IN.10.10		Diffusione delle conoscenze scientifiche	Organizzazione workshop e conferenze	4	num
DTE.05.05	DTE.STT.OO.11	Ottimizzare l'utilizzo delle risorse in relazione al valore dei risultati.	DTE.STT.IN.11.01	di realizzazione economica e finanziaria	Valore del programma	Importo	5076	KE
			DTE.STT.IN.11.02		Margine finanziario	Entrate + avanzo - uscite	605	KE
			DTE.STT.IN.11.03		Incidenza del margine	Margine finanziario / entrate + avanzo	0,36	n
			DTE.STT.IN.11.04		Internazionalizzazione delle attività	valore delle entrate per programmi internazionali/valore delle entrate	74,52%	%
			DTE.STT.IN.11.05		Intercettazione domanda di ricerca e di servizi ad alto valore tecnologico	valore delle entrate per programmi a selezione/valore delle entrate	100%	%
			DTE.STT.IN.11.06		Incentivazione del personale	Importo	0	KE
			DTE.STT.IN.11.07		Valorizzazione economica brevetti	Importo	2,73	KE
			DTE.STT.IN.11.08		Personale non strutturato impegnato su progetti a finanziamento	numero persone / importo progetti	6,69%	%
DTE.05.06	DTE.STT.IN.12	Favorire l'efficacia organizzativa e l'efficienza operativa nonché la crescita di gruppi di eccellenza, di competenze e l'innalzamento della qualità dei processi amministrativo contabili, nello spirito delle pari opportunità.	DTE.STT.IN.12.01	di organizzazione e dello sviluppo delle competenze	Affidabilità dei processi relativi alla pianificazione	Qualitativo	SI	
			DTE.STT.IN.12.02		Attuazione delle misure previste dal PTPC	Qualitativo	SI	
			DTE.STT.IN.12.03		Numero corsi o attività di formazione/aggiornamento competenze	Numero	2	num
			DTE.STT.IN.12.05		Qualificazione e sviluppo professionale competenze	Numero articoli IF	7	num

	SCHEDA OBIETTIVI OPERATIVI	2017
Assegnatario della scheda Silvio Migliori		DTE-ICT

Obiettivo Strategico	Obiettivo Operativo	Descrizione Obiettivo	Indicatore	Tipo di indicatore	Descrizione indicatore	Descrizione del target	Valore Target	Unità di misura
DTE.OS.03	DTE.ICT.OO.01	Assicurare il servizio di calcolo scientifico ai ricercatori dell'Agencia	DTE.ICT.IN.01.01	di realizzazione fisica	Infrastrutture di supercalcolo e storage dedicata al calcolo scientifico	Uptime del sistema di calcolo su base di 365 giorni (report di sistema)	90	%
	DTE.ICT.OO.02	Potenziare le risorse di calcolo a Portici con l'attivazione del nuovo sistema CRESCO6	DTE.ICT.IN.02.01		Installazione e messa in servizio del sistema CRESCO6	Completamento dell'installazione e messa in servizio di sistema CRESCO6 (Documentazione ufficiale di rilascio del sistema all'utenza)	100	%
			DTE.ICT.IN.02.02		Incremento potenza di calcolo nel 2017	Potenza di calcolo totale (Report Limpak)	400	Tflops
	DTE.ICT.OO.03	Gestire l'infrastruttura di rete dell'Agencia	DTE.ICT.IN.03.01		Disponibilità della rete LAN	Uptime medio dei centri principali su base 365 giorni (Sistema Monitoring GARR)	95	%
			DTE.ICT.IN.03.02		Disponibilità dei servizi di frontiera (Connettività verso GARR e sicurezza)	Uptime medio dei centri principali su base 365 giorni (Sistema Monitoring GARR)	95	%
			DTE.ICT.IN.03.03		Aggiornamento tecnologico delle reti LAN e frontiere	Installazione di nuovi apparati (switch, router, access-point, firewall, ...) (verbali di installazione)	80	num
	DTE.ICT.OO.04	Gestione e sviluppo dei servizi in rete a supporto delle attività istituzionali e di ricerca	DTE.ICT.IN.04.01		Disponibilità dei servizi di posta elettronica, autenticazione centralizzata ASIE e accesso V	Uptime medio dei centri principali (log di sistema)	95	%
			DTE.ICT.IN.04.02		Interventi per richieste di nuove configurazioni e gestione delle anomalie	Richieste ufficiali evase fino ad un massimo 3500 (ticket, form, comunicazioni interne) (Sistema di Ticketing/WEB-form/Wide)	51	L
			DTE.ICT.IN.04.03		Disponibilità dei servizi cloud (server e Storage) sui centri di Bologna,Casaccia,Sede,Frascati, Portici, Brindisi (sistema VMWARE)	Uptime dei servizi cloud su 365 giorni (Report da sistema di monitoraggio)	95	%
			DTE.ICT.IN.04.04		Erogazione macchine virtuali su richiesta utente in tutti i centri	Numero macchine virtuali (Report di sistema VMWare)	400	num
	DTE.ICT.OO.05	Rilascio operativo di un nuovo ambiente per il backup dell'infrastruttura e l'aggiornamento dei dispositivi di protezione	DTE.ICT.IN.05.01		Installazione e messa in servizio del nuovo sistema di backup	Percentuale di server migrati al nuovo ambiente dal precedente (rapporto interno)	80	%
	DTE.ICT.OO.06	Gestione e sviluppo ulteriore dell'attività di comunicazione web-based	DTE.ICT.IN.06.01		Nuovi siti web realizzati	Numero di siti che sono mantenuti da DTE-ICT. Oltre ai siti istituzionali, ricadono in questa categoria un gran numero di siti di progetto, tematici, ecc. (Elenco Richieste)	10	num
			DTE.ICT.IN.06.02		Manutenzione piattaforma e-learning	Numero di Learning Objects mantenuti online (Elenco Learnig Objects esistenti e nuovi)	100	num
			DTE.ICT.IN.06.03		Sviluppo piattaforma e-learning	Numero di nuovi prodotti resi disponibili (Elenco Learnig Objects esistenti e nuovi)	10	num
	DTE.ICT.OO.07	Gestione e sviluppo del sistema informativo gestionale dell'ENEA	DTE.ICT.IN.07.01		Numero nuove applicazioni complesse realizzate	SIGME 2.0 e nuovo Avvisi/Gare/Esiti (report nuove applicazioni)	2	num
			DTE.ICT.IN.07.02		Percentuale di disponibilità (up time) infrastruttura EUSIS	% di uptime infrastruttura, dipendente da IGEST, su base 365 giorni (Registro disservizi)	96	%
			DTE.ICT.IN.07.03		Tempi medi di risoluzione ticket helpdesk (data chiusura- data apertura)	Giorni lavorativi medi di presa in carico, gestione e risoluzione da parte di helpdesk di ticket su Eusis (bug e procedure amministrative) (sistema di ticketing)	< 4	giorni lavorativi
			DTE.ICT.IN.07.04		Percentuale di disponibilità (up time) infrastruttura SPI-CITRIX-DWH	% di uptime infrastruttura, dipendente da IGEST, su base 365 giorni (Registro disservizi)	96	%
			DTE.ICT.IN.07.05		Percentuale di disponibilità (up time) infrastruttura GEPVV	% di uptime infrastruttura, dipendente da IGEST, su base 365 giorni (Registro disservizi)	96	%
			DTE.ICT.IN.07.06		Tempi medi di risoluzione ticket Notes (data chiusura- data apertura) FONTE: BI Tableau su sistema ticketing	Giorni medi di presa in carico, gestione e risoluzione da parte di helpdesk di ticket su Eusis (bug e procedure amministrative) (sistema di ticketing)	< 4	giorni lavorativi
			DTE.ICT.IN.07.07		Percentuale di disponibilità (uptime) infrastruttura Notes	% di uptime infrastruttura, dipendente da IGEST, su base 365 giorni (Registro disservizi)	96	%

Schede Obiettivi Operativi


DTE.OS.03	DTE.ICT.OO.08	Svolgimento di azioni complessive volte alla realizzazione dell'attività progettuale, alla ricerca di nuove opportunità e alla divulgazione dei risultati	DTE.ICT.IN.08.01	di realizzazione fisica	Attività progettuale complessiva da svolgere nel corso dell'anno	Volume aggregato del budget progettuale da eseguire nel 2017	100	kE
			DTE.ICT.IN.08.02		Attività progettuale rendicontata ai committenti	Volume aggregato delle rendicontazioni presentate	100	kE
			DTE.ICT.IN.08.03		Acquisizione attività commerciali	Volume complessivo nuovi contratti acquisiti per attività commerciale	50	kE
			DTE.ICT.IN.08.04		Incremento finanziario opportunità progettuali	Valore nuove proposte progettuali presentate	2000	kE
			DTE.ICT.IN.08.05		Incremento numerico opportunità progettuali	Numero nuove proposte progettuali presentate	8	num
			DTE.ICT.IN.08.06		Acquisizione nuovi finanziamenti da attività progettuale	Valore nuovi progetti acquisiti	250	kE
			DTE.ICT.IN.08.07		Acquisizione nuovi progetti	Numero nuovi progetti acquisiti	1	num
			DTE.ICT.IN.08.08		Disseminazione dei risultati scientifici acquisiti	Numero pubblicazioni senza IF	20	num
			DTE.ICT.IN.08.09		Divulgazione risultati scientifici	Partecipazione a workshop e conferenze (con selezione, invited talk)	2	num
			DTE.ICT.IN.08.10		Diffusione delle conoscenze scientifiche	Organizzazione workshop e conferenze	1	num
DTE.OS.05	DTE.ICT.OO.09	Ottimizzare l'utilizzo delle risorse in relazione al valore dei risultati.	DTE.ICT.IN.09.01	di realizzazione economica e finanziaria	Valore del programma	Importo	7791	KE
			DTE.ICT.IN.09.02		Margine finanziario	Entrate + avanzo - uscite	-1774	KE
			DTE.ICT.IN.09.03		Incidenza del margine	Margine finanziario / entrate + avanzo	-1,67	n
			DTE.ICT.IN.09.04		Internazionalizzazione delle attività	valore delle entrate per programmi internazionali/valore delle entrate	0%	%
			DTE.ICT.IN.09.05		Interceettazione domanda di ricerca e di servizi ad alto valore tecnologico	valore delle entrate per programmi a selezione/valore delle entrate	0%	%
			DTE.ICT.IN.09.06		Incentivazione del personale	Importo	1,8	KE
			DTE.ICT.IN.09.07		Valorizzazione economica brevetti	Importo	0	KE
			DTE.ICT.IN.09.08		Personale non strutturato impegnato su progetti a finanziamento	numero persone / importo progetti	7,82%	%
DTE.OS.06	DTE.ICT.OO.10	Favorire l'efficacia organizzativa e l'efficienza operativa nonché la crescita di gruppi di eccellenza, di competenze e l'innalzamento della qualità dei processi amministrativo contabili, nello spirito delle pari opportunità.	DTE.ICT.IN.10.01	di organizzazione e dello sviluppo delle competenze	Affidabilità dei processi relativi alla pianificazione	Qualitativo	SI	
			DTE.ICT.IN.10.02		Attuazione delle misure previste dal PTPC	Qualitativo	SI	
			DTE.ICT.IN.10.03		Numero corsi o attività di formazione/aggiornamento competenze	Numero	2	num
			DTE.ICT.IN.10.05		Qualificazione e sviluppo professionale competenze	Numero articoli IF	10	num

ENEA	SCHEDE OBIETTIVI OPERATIVI	2017
Assegnatario della scheda Giacobbe Braccio		DTE-BBC

Obiettivo Strategico	Obiettivo Operativo	Descrizione Obiettivo	Indicatore	Tipo di indicatore	Descrizione indicatore	Descrizione del target	Valore Target	Unità di misura
DTE.05.01	DTE.BBC.OO.01	Realizzazione di una piattaforma sperimentale di digestione anaerobica per la verifica su scala pilota di processi innovativi di produzione di biocombustibili gassosi (Lab. BBE)	DTE.BBC.IN.01.01	di realizzazione fisica	Impianto pilota costituito da un digestore anaerobico da 1 m3 con relativi sistemi di alimentazione, un dispositivo sperimentale a campi elettrici pulsati per il pretrattamento della biomassa e un fotobioreattore per l'abbattimento dell'H2S con il processo di fotosintesi anoxygenica	Realizzazione e messa in funzione dell'impianto pilota (Riscontro: hardware e rapporto tecnico gestione impianto)	100	%
	DTE.BBC.OO.02	Sviluppo di sistemi a basso costo per la coltivazione di microalghe utilizzabili come integratori alimentari o come fonte di coloranti naturali (Lab. BBE)	DTE.BBC.IN.02.01		Selezione e coltivazione in fotobioreattori a sacco da 20 l di ceppi di microalghe (<i>Botryococcus braunii</i> , <i>Dunaliella salina</i> e <i>Arthrospira platensis</i> o spirulina) in grado di produrre e accumulare acidi organici di interesse dell'industria chimica o utilizzabili come integratori alimentari o fonte di coloranti naturali (ficocianine) per l'industria alimentare e cosmetica	Bioreattori a sacco da 20 l in grado di sostenere almeno 5 cicli produttivi completi successivi (Riscontro: componenti e rapporto tecnico/pubblicazione)	8	num
	DTE.BBC.OO.03	Studio e sperimentazione di un processo continuo per la produzione di idrogeno ed etanolo da glicerolo (Lab. BBE)	DTE.BBC.IN.03.01		Dimostrazione di un processo continuo per la produzione di biocarburanti da glicerolo su fermentatore pilota da 500 l	Conversione del glicerolo grezzo in etanolo e idrogeno (Riscontro: Deliverable di progetto)	90	%
	DTE.BBC.OO.04	Sviluppo di processi per bioraffineria di biomassa da guayule (Lab. BIC)	DTE.BBC.IN.04.01		Concentrazione degli zuccheri di seconda generazione dopo purificazioni e concentrazione downstreaming	Ottimizzazione del pretrattamento/frazionamento di guayule e produzione di zuccheri di seconda generazione (Riscontro: hardware e rapporto tecnico gestione impianto)	300	g/L
	DTE.BBC.OO.05	Sviluppo di processi e di sistemi logistici per bioraffineria da biomassa di cardo e sottoprodotti agricoli (BIT3G, REBIOCHEM) (Lab. BIC)	DTE.BBC.IN.05.01		Grado di copertura nazionale per le principali tipologie di biomasse residuali	Sviluppo di una piattaforma GIS per la disponibilità di biomasse e l'ottimizzazione logistica dell'approvvigionamento (Riscontro: piattaforma web raggiungibile via rete)	100	%
			DTE.BBC.IN.05.02		Numero di proteine totali individuate/caratterizzate nel secretoma di funghi ad azione lignolitica	Metagenomica dei microrganismi da suolo per l'isolamento di nuove funzioni geniche per la degradazione di lignocellulosici (Riscontro: rapporto tecnico)	100	num
			DTE.BBC.IN.05.03		Percentuale di lipidi per secco di biomassa cellulare	Produzione di zuccheri di seconda generazione e loro lipidizzazione (Riscontro: Deliverable di progetto)	50	%
	DTE.BBC.OO.06	Studio e sperimentazione di mix design cementizi innovativi a basso impatto ambientale ed energetico con l'utilizzo di componenti organici anche derivanti da scarti dei processi di lavorazione della biomassa (BBC)	DTE.BBC.IN.06.01		Grado di sviluppo di soluzione di tecnologie bio di interesse per applicazioni nazionali	Ottimizzazione caratteristiche meccaniche biomateriali e isolamento termico (Riscontro: Deliverable di progetto)	0,15	W/mK
	DTE.BBC.OO.07	Ottimizzazione della biosintesi di gomma naturale da tarassaco (BBC)	DTE.BBC.IN.07.01		Identificazione di geni coinvolti nella biosintesi di gomma naturale in tarassaco	Genotipi con elevata produzione di gomma naturale (Riscontro: Deliverable di progetto)	0,6-0,8	ton/ettaro
	DTE.BBC.OO.08	Risanamento di siti marino-costieri - Progetto Life4Mar Piccolo (BBC)	DTE.BBC.IN.08.01		Realizzazione di un impianto di bonifica per microfiltrazione nel Mar Piccolo di Taranto	Rimuovere PCB, idrocarburi e metalli pesanti dal sito di intervento (Riscontro: Deliverable di progetto)	S/N	NA
	DTE.BBC.OO.09	Realizzazione e sperimentazione piattaforma per la produzione di energia elettrica distribuita (Lab. TER)	DTE.BBC.IN.09.01		Completamento delle linee di processo, degli impianti ausiliari ed installazione della strumentazione di processo dell'impianto di gassificazione multistadio. Montaggio	Montaggio linee fluido (Riscontro: Hardware e certificato collaudo impianto)	100	%
			DTE.BBC.IN.09.02		Valorizzazione di scarti di biomasse, residui e rifiuti tramite processi di gassificazione e ciclo ORC a bassa temperatura	Impianto ORC di piccola taglia utilizzando differenti fluidi organici a diversa entalpia (Riscontro: hardware e rapporto tecnico collaudo impianto)	100	%
	DTE.BBC.OO.10	Biocarburanti di seconda generazione da processi termochimici (Lab. TER)	DTE.BBC.IN.10.01		Processi innovativi per la produzione di vettori energetici secondari ed intermedi per applicazioni nel settore chimico da gassificazione biomasse e produzione di syngas N2-free	Qualità del gas in termini di pulizia e componenti idoneo a essere processato per la produzione di biocarburanti di sintesi (Riscontro: pubblicazione)	CH4 < 2 % ; Tar < 0,1 g/Nm³;	n
DTE.BBC.IN.10.02			Realizzazione di sistema a membrana di upgrading del biogas a metano da installare presso l'impianto di Tortona, collaudo e prove di funzionamento in differenti condizioni di processo.	Purezza del biometano (Riscontro: deliverable di progetto)	90-95	%		


Schede Obiettivi Operativi

DTE.05.01	DTE.BBC.OO.11	Svolgimento di azioni complessive volte alla realizzazione dell'attività progettuale, alla ricerca di nuove opportunità e alla divulgazione dei risultati	DTE.BBC.IN.11.01	di realizzazione fisica	Attività progettuale complessiva da svolgere nel corso dell'anno	Volume aggregato del budget progettuale da eseguire nel 2017	3500	KE
			DTE.BBC.IN.11.02		Attività progettuale rendicontata ai committenti	Volume aggregato delle rendicontazioni presentate	3200	KE
			DTE.BBC.IN.11.03		Acquisizione attività commerciali	Volume complessivo nuovi contratti acquisiti per attività commerciale	800	KE
			DTE.BBC.IN.11.04		Incremento finanziario opportunità progettuali	Valore nuove proposte progettuali presentate	6000	KE
			DTE.BBC.IN.11.05		Incremento numerico opportunità progettuali	Numero nuove proposte progettuali presentate	10	num
			DTE.BBC.IN.11.06		Acquisizione nuovi finanziamenti da attività progettuale	Valore nuovi progetti acquisiti	3000	KE
			DTE.BBC.IN.11.07		Acquisizione nuovi progetti	Numero nuovi progetti acquisiti	5	num
			DTE.BBC.IN.11.08		Disseminazione dei risultati scientifici acquisiti	Numero pubblicazioni senza IF	15	num
			DTE.BBC.IN.11.09		Divulgazione risultati scientifici	Partecipazione a workshop e conferenze (con selezione, invited talk)	20	num
			DTE.BBC.IN.11.10		Diffusione delle conoscenze scientifiche	Organizzazione workshop e conferenze	3	num
DTE.05.05	DTE.BBC.OO.12	Ottimizzare l'utilizzo delle risorse in relazione al valore dei risultati.	DTE.BBC.IN.12.01	di realizzazione economica e finanziaria	Valore del programma	Importo	8020	KE
			DTE.BBC.IN.12.02		Margine finanziario	Entrate + avanzo - uscite	1993	KE
			DTE.BBC.IN.12.03		Incidenza del margine	Margine finanziario / entrate + avanzo	0,44	n
			DTE.BBC.IN.12.04		Internazionalizzazione delle attività	valore delle entrate per programmi internazionali/valore delle entrate	23,25%	%
			DTE.BBC.IN.12.05		Intercettazione domanda di ricerca e di servizi ad alto valore tecnologico	valore delle entrate per programmi a selezione/valore delle entrate	81,26%	%
			DTE.BBC.IN.12.06		Incentivazione del personale	Importo	3,57	KE
			DTE.BBC.IN.12.07		Valorizzazione economica brevetti	Importo	0	KE
			DTE.BBC.IN.12.08		Personale non strutturato impegnato su progetti a finanziamento	numero persone / importo progetti	9,23%	%
DTE.05.06	DTE.BBC.OO.13	Favorire l'efficacia organizzativa e l'efficienza operativa nonché la crescita di gruppi di eccellenza, di competenze e l'innalzamento della qualità dei processi amministrativo contabili, nello spirito delle pari opportunità.	DTE.BBC.OO.13.01	di organizzazione e dello sviluppo delle competenze	Affidabilità dei processi relativi alla pianificazione	Qualitativo	SI	
			DTE.BBC.OO.13.02		Attuazione delle misure previste dal PTPC	Qualitativo	SI	
			DTE.BBC.OO.13.03		Numero corsi o attività di formazione/aggiornamento competenze	Numero	10	num
			DTE.BBC.OO.13.05		Qualificazione e sviluppo professionale competenze	Numero articoli IF	15	num

	SCHEDA OBIETTIVI OPERATIVI	2017
Assegnatario della scheda Marco Casagni		COM INDAS


Obiettivo Strategico	Obiettivo Operativo	Descrizione Obiettivo	Indicatore	Tipo di indicatore	Descrizione indicatore	Descrizione del target	Valore Target	Unità di misura
COM.OS.01	COM.INDAS.OO.01	Assicurare la protezione e la valorizzazione delle conoscenze tecnico-scientifiche prodotte dall'Agenzia mediante la costituzione di istituti giuridico-legali di Proprietà Intellettuale	COM.INDAS.IN.01	di realizzazione fisica	Tempistica prevista dal Regolamento Spin-off	Spin-off processati nei tempi previsti sul totale dei processati	100	%
			COM.INDAS.IN.02		Grado di soddisfazione dei Ricercatori che sottopongono richiesta di brevettazione	Percentuale di soddisfazione	100	%
			COM.INDAS.IN.03		Grado di soddisfazione dei Dipartimenti a valle della negoziazione dei Contratti di Licenza	Percentuale di soddisfazione	90	%
			COM.INDAS.IN.04		Contratti di Ricerca verificati da COM che recepiscono una regolamentazione omogenea di Agenzia sulla Proprietà Intellettuale	Percentuale di contratti	80	%
COM.INDAS.OS.01	COM.INDAS.OO.02	Incrementare la partecipazione ai progetti nazionali della rete Enterprise Europe Network per l'innovazione e l'internazionalizzazione delle PMI	COM.INDAS.IN.05		"Progetto SIMPLER"	Stato avanzamento lavori del progetto	50	%
			COM.INDAS.IN.06		"Progetto INCAME2"	Stato avanzamento lavori del progetto	50	%
			COM.INDAS.IN.07		"Progetto KAMINLER"	Stato avanzamento lavori del progetto	50	%
			COM.INDAS.IN.08		"Progetto FriendEurope"	Stato avanzamento lavori del progetto	50	%
			COM.INDAS.IN.09		"Progetto BRIDGEconomies_2"	Stato avanzamento lavori del progetto	50	%
			COM.INDAS.IN.10		"Progetto KAIROS"	Stato avanzamento lavori del progetto	50	%
			COM.INDAS.IN.11		"Progetto SCALER"	Stato avanzamento lavori del progetto	10	%
			COM.INDAS.IN.12		"Progetto SUNRISE"	Stato avanzamento lavori del progetto	10	%
			COM.INDAS.IN.13		"Progetto BRIDGEUP"	Stato avanzamento lavori del progetto	10	%
			COM.INDAS.IN.14		Occasioni di networking nelle principali reti nazionali ed europee per il sostegno alle attività di trasferimento tecnologico e innovazione	Incremento delle occasioni	20	%
	COM.INDAS.OO.03	Sviluppare i rapporti e le occasioni di networking nel settore Biotech	COM.INDAS.IN.15		Occasioni di networking nel settore Biotech	Incremento delle occasioni	20	%
	COM.INDAS.OO.04	Aumentare le informazioni del tessuto produttivo del settore Biotech	COM.INDAS.IN.16		Campagna rilevazione statistica nazionale nel settore Biotech	Stato avanzamento campagna	100	%

Obiettivo Strategico	Obiettivo Operativo	Descrizione Obiettivo	Indicatore	Tipo di indicatore	Descrizione indicatore	Descrizione del target	Valore Target	Unità di misura
COM.OS.02	COM.INDAS.OO.05	Controllare l'utilizzo delle risorse finanziarie ottimizzando il rapporto costi/benefici nella gestione della U.O. (seconda missione)	COM.INDAS.IN.17	di realizzazione economica finanziaria	Costo del personale + spese di funzionamento della struttura	Importo	802,13	KE
			COM.INDAS.IN.18		Costo del servizio/costi totali dell'Agenzia	valore percentuale	0,28	%
		Ottimizzare l'utilizzo delle risorse in relazione al valore dei risultati	COM.INDAS.IN.19		Valore del programma	Importo	966	KE
			COM.INDAS.IN.20		Margine finanziario		754	KE
			COM.INDAS.IN.21		Incidenza del margine (= margine finanziario/entrate+ avanzo)	Margine finanziario / entrate + avanzo	0,79	n
			COM.INDAS.IN.22		Internazionalizzazione delle attività (=valore delle entrate per programmi internazionali/valore delle entrate)	valore delle entrate per programmi internazionali/valore delle entrate	100	%
			COM.INDAS.IN.23		Intercettazione domanda di ricerca e di servizi ad alto valore tecnologico (=valore delle entrate per programmi a selezione/valore delle entrate)	valore delle entrate per programmi a selezione/valore delle entrate	100	%
			COM.INDAS.IN.24		Incentivazione del personale	Importo	0	KE
			COM.INDAS.IN.25		Valorizzazione economica brevetti	Importo	0	KE
			COM.INDAS.IN.26		Personale non strutturato impegnato su progetti a finanziamento	numero persone / importo progetti	27	%
COM.OS.03	COM.INDAS.OO.06	Favorire l'efficacia organizzativa e l'efficienza operativa nonché la crescita di gruppi di eccellenza, di competenze e l'innalzamento della qualità dei processi amministrativo-contabili, nello spirito delle pari opportunità	COM.INDAS.IN.27	di organizzazione dello sviluppo delle competenze	Affidabilità dei processi relativi alla pianificazione	Qualitativo	SI	
			COM.INDAS.IN.28		Attuazione delle misure previste dal PTPC	Qualitativo	SI	
			COM.INDAS.IN.29		Numero corsi o attività di formazione/aggiornamento competenze	Numero	30	
			COM.INDAS.IN.31		Qualificazione e sviluppo professionale competenze (numero articoli IF)	Numero articoli IF	0	

	SCHEDA OBIETTIVI OPERATIVI	2017
Assegnatario della scheda: Marcello Peronaci		SSPT- STS

Obiettivo Strategico	Obiettivo Operativo	Descrizione Obiettivo	Indicatore	Tipo di indicatore	Descrizione indicatore	Descrizione del target	Valore Target	Unità di misura
SSPT.STS.AS6.OS.01 (Relazioni interne ed esterne al Dipartimento)	SSPT.STS.OO.01	Migliorare la fase di predisposizione documenti e relazioni varie interne alla Agenzia	SSPT.STS.IN.01.01	di realizzazione fisica	Redazione di documenti e relazioni varie	Numero di documenti realizzati per i quali si è fornito supporto	50	
			SSPT.STS.IN.01.02		Tempistica con la quale si predispongono documenti e relazioni	Giorni necessari per la predisposizione di documenti vari e relazioni varie	22	
	SSPT.STS.OO.02	Aumentare l'efficacia della Partecipare a Gruppi di Lavoro, Tavoli Tecnici, Commissioni, Workshop in rappresentanza e per conto della Agenzia e del Dipartimento	SSPT.STS.IN.02.01		Partecipazioni ad eventi GdL, altro	Numero di eventi, GdL, ecc. presenziati da STS ai quali il Dipartimento deve partecipare / totale degli eventi	15	%
	SSPT.STS.OO.03	Supportare le attività di comunicazione del Dipartimento tramite la realizzazione di siti WEB, gestione banche dati, nella organizzazione e partecipazione di eventi	SSPT.STS.IN.03.01		Realizzazione di siti WEB, gestione banche dati e brochure e pubblicazioni a scopi di diffusione e informazione	Numero di siti WEB per i quali viene dato supporto al Dipartimento e alle Divisioni / totale di quelli sviluppati all'interno delle Divisioni	80	%
			SSPT.STS.IN.03.02		Organizzazione diretta o in collaborazione con le Divisioni e le altre Unità dell'Agenzia, di eventi, workshop, convegni	Numero di eventi organizzati direttamente o in collaborazione da STS / totale degli eventi organizzati dalle Divisioni	10	%
	SSPT.STS.AS6.OS.02 (Supporto alla progettualità del Dipartimento)	SSPT.STS.OO.04	Supportare la progettualità in termini di predisposizione delle proposte, monitoraggio e rendicontazione		SSPT.STS.IN.04.01	Supporto alla predisposizione delle proposte progettuali Dipartimentali e Divisionali	Numero di proposte progettuali per le quali STS ha dato supporto / totale delle proposte progettuali presentate dalle Divisioni	50
SSPT.STS.IN.04.02				Supporto alle attività di monitoraggio e rendicontazione dei progetti finanziati delle Divisioni	Numero complessivo degli interventi realizzati	3		


SSPT.OS.11	SSPT.STS.OO.05	Ottimizzare l'utilizzo delle risorse in relazione al valore dei risultati	SSPT.STS.IN.05.01	di realizzazione economica finanziaria	Valore del programma	Importo	(*)	KE
					Margine finanziario	Entrate + avanzo - uscite		KE
					Incidenza del margine	Margini sul valore delle entrate		n
					Internazionalizzazione delle attività	valore delle entrate per programmi internazionali/valore delle entrate		%
					Intercettazione domanda di ricerca e di servizi ad alto valore tecnologico	valore delle entrate per programmi a selezione/valore delle entrate		%
					Incentivazione del personale	Importo		KE
					Valorizzazione economica brevetti	Importo		KE
					Personale non strutturato impegnato su progetti a finanziamento	numero persone / importo progetti		%
SSPT.OS.12	SSPT.STS.OO.06	Favorire l'efficacia organizzativa e l'efficienza operativa nonché la crescita di gruppi di eccellenza, di competenze e l'innalzamento della qualità dei processi amministrativo-contabili, nello spirito delle pari opportunità	SSPT.STS.IN.06.01	di organizzazione e dello sviluppo delle competenze	Affidabilità dei processi relativi alla pianificazione	Qualitativo	SI	
					Numero corsi o attività di formazione/aggiornamento competenze	Numero	1	n
					Qualificazione e sviluppo professionale competenze	Numero articoli IF		

	SCHEDA OBIETTIVI OPERATIVI	2017
Assegnatario della scheda: Paolo G. Primiceri		SSPT- GTF

Obiettivo Strategico	Obiettivo Operativo	Descrizione Obiettivo	Indicatore	Tipo di indicatore	Descrizione indicatore	Descrizione del target	Valore Target	Unità di misura		
SSPT.GTF.AS6.OS.01 (Efficienza dell'amministrazione)	SSPT.GTF.OO.01	Assicurare fasi del ciclo attivo di Dipartimento	SSPT.GTF.IN.01.01	di realizzazione fisica	Verifica finanziaria e gestione dell'iter autorizzativo di proposte progettuali	Tempi autorizzativi per proposte in delega al Direttore di Dipartimento	7	gg		
						Tempi autorizzativi per proposte NON in delega al Direttore di Dipartimento	15	gg		
			SSPT.GTF.IN.01.02		Verifica finanziaria e gestione dell'iter autorizzativo di acquisizione delle risorse finanziarie	Tempi autorizzativi per proposte in delega al Direttore di Dipartimento	7	gg		
						Tempi autorizzativi per proposte NON in delega al Direttore di Dipartimento	15	gg		
			SSPT.GTF.IN.01.03		Supporto alle unità tecniche nelle fasi di rendicontazione e richieste di fatturazione	No di progetti rendicontati / totale progetti	100	%		
			SSPT.GTF.OO.02		Assicurare fasi del ciclo passivo di Dipartimento	SSPT.GTF.IN.02.01	Capacità di spesa: acquisizione di beni e servizi tramite ordini e/o contratti per conto delle Unità gestite da SSPT-GTF	Formalizzazione obbligazioni giuridiche di spesa tramite ordini per un numero di richieste minore o uguale a 40 richieste/mese	7	gg
	Formalizzazione obbligazioni giuridiche di spesa tramite ordini per un numero di richieste minore o uguale a 10 richieste/mese	10						gg		
	SSPT.GTF.IN.03.01	Assicurare adempimenti obbligatori in termini di Bilancio					Rispetto dei tempi richiesti dai regolamenti interni in termini di Bilancio	Scostamento rispetto alla data richiesta per la presentazione del Bilancio di previsione	0	gg
								Scostamento rispetto alla data richiesta per la presentazione dell'assestamento di bilancio	0	gg
								Scostamento rispetto alla data richiesta per la presentazione del bilancio consuntivo	0	gg
	SSPT.GTF.OO.03	Assicurare adempimenti obbligatori in termini di PTPC					SSPT.GTF.IN.03.02	Rispetto dei tempi richiesti dai regolamenti interni in termini di PTPC	Scostamento rispetto alla data richiesta per la presentazione del "monitoraggio eventi anomali rispetto al PTPC e provvedimenti disciplinari"	0
			Scostamento rispetto alla data richiesta per la presentazione del riepilogo semestrale dei "provvedimenti adottati dai dirigenti"		0	gg				
Scostamento rispetto alla data richiesta per la presentazione del "monitoraggio tempi procedurali"			0	gg						

Schede Obiettivi Operativi

SSPT.OS.11	SSPT.GTF.OO.04	Ottimizzare l'utilizzo delle risorse in relazione al valore dei risultati	SSPT.GTF.IN.04.01	zione economica	Valore del programma	Importo	-	KE
					Margine finanziario	Entrate + avanzo - uscite	-	KE
					Incidenza del margine	Margini sul valore delle entrate	-	n
					Internazionalizzazione delle attività	valore delle entrate per programmi internazionali/valore delle entrate	-	%
					Intercettazione domanda di ricerca e di servizi ad alto valore tecnologico	valore delle entrate per programmi a selezione/valore delle entrate	-	%
					Incentivazione del personale	Importo	-	KE
					Valorizzazione economica brevetti	Importo	-	
					Personale non strutturato impegnato su progetti a finanziamento	numero persone / importo progetti	-	%
SSPT.OS.12	SSPT.GTF.OO.05	Favorire l'efficacia organizzativa e l'efficienza operativa nonché la crescita di gruppi di eccellenza, di competenze e l'innalzamento della qualità dei processi amministrativo-contabili, nello spirito delle pari opportunità	SSPT.GTF.IN.05.01	di organizzazione e dello sviluppo delle competenze	Affidabilità del processi relativi alla pianificazione	Qualitativo	SI	
					Numero corsi o attività di formazione/aggiornamento	Numero	1	n
					Qualificazione e sviluppo professionale competenze	Numero articoli IF	-	n

	SCHEDA OBIETTIVI OPERATIVI	2017
Assegnatario della scheda: Claudia Brunori		SSPT-USER


Obiettivo Strategico	Obiettivo Operativo	Descrizione Obiettivo	Indicatore	Tipo di indicatore	Descrizione indicatore	Descrizione del target	Valore Target	Unità di misura
SSPT.OS.01 (Favorire l'attuazione di politiche di economia circolare e chiusura dei cicli)	SSPT.USER.OO.01	Sviluppare e implementare tecnologie per il recupero/riciclo di materiali ed acqua e per la gestione integrata e valorizzazione di rifiuti e scarti industriali	SSPT.USER.IN.01.01	di realizzazione fisica	Produzione tecnico-scientifica	No. (pubblicazioni peer review + relazioni ad invito) e No. (brevetti + licenze d'uso)	15	n
						No. tutoraggi (dottorandi, assegnisti, borsisti, stagisti e tesisti)	9	n
			SSPT.USER.IN.01.02		Capacità progettuale	No. Totale nuove commesse	6	n
						No. Commesse da privati (importo >=10 KE)	5	n
						No. esiti positivi da proposte, ricevuti nell'anno / No. totale esiti ricevuti nell'anno	37	%
	Entrate da contratti relative alle attività del 2017, ciò che è stato considerato nel piano triennale	1.040,0	KE					
	SSPT.USER.OO.02	Sviluppare e implementare metodologie, strumenti e approcci integrati per la valorizzazione delle risorse nei sistemi produttivi e sul territorio	SSPT.USER.IN.02.01		Produzione e tecnico-scientifica	No. (pubblicazioni peer review + relazioni ad invito) e No. (brevetti + licenze d'uso)	15	n
						No. tutoraggi (dottorandi, assegnisti, borsisti, stagisti e tesisti)	6	n
			SSPT.USER.IN.02.02		Capacità progettuale	No. Nuove commesse	12	n
						No. Commesse da privati (importo >=10 KE)	2	n
No. esiti positivi da proposte, ricevuti nell'anno / No. totale esiti ricevuti nell'anno				70		%		
Entrate da contratti relative alle attività del 2017, ciò che è stato considerato nel piano triennale	1.320,0	KE						

Schede Obiettivi Operativi

SSPT.OS.05 (Sviluppare e fornire servizi avanzati alle imprese)	SSPT.USER.OO.03	Rendere disponibili servizi avanzati per la qualificazione di prodotti e materiali e per l'uso efficiente delle risorse	SSPT.USER.IN.03.01	di realizzazione fisica	Produzione tecnico-scientifica	No. (pubblicazioni peer review + relazioni ad invito) e No. (brevetti + licenze d'uso)	5	n	
						No. tutoraggi (dottorandi, assegnisti, borsisti, stagisti e tesisti)	2	n	
			SSPT.USER.IN.03.01		Capacità progettuale	No. Nuove commesse	6	n	
						No. Commesse da privati (importo >=10 KE)/ No. Nuove commesse	5	n	
No. esiti positivi da proposte, ricevuti nell'anno / No. totale esiti ricevuti nell'anno	20	%							
Entrate da contratti relative alle attività del 2017, ciò che è stato considerato nel piano triennale	364,0	KE							
SSPT.OS.10 (Sviluppare tecniche e metodi per la salvaguardia dei beni culturali)	SSPT.USER.OO.04	Facilitare l'uso di sistemi e tecnologie per la diagnostica per la salvaguardia e il recupero del patrimonio culturale	SSPT.USER.IN.04.01		di realizzazione fisica	Produzione tecnico-scientifica	No. (pubblicazioni peer review + relazioni ad invito) e No. (brevetti + licenze d'uso)	5	n
							No. tutoraggi (dottorandi, assegnisti, borsisti, stagisti e tesisti)	1	n
			SSPT.USER.IN.04.02	Capacità progettuale		No. Nuove commesse	8	n	
						No. commesse da privati (importo >= 10k€), ricevute nell'anno	2	n	
No. esiti positivi da proposte, ricevuti nell'anno / No. totale esiti ricevuti nell'anno	33	%							
Entrate da contratti relative alle attività del 2017, ciò che è stato considerato nel piano triennale	143,0	KE							

Schede Obiettivi Operativi


SSPT.OS.11	SSPT.USER.OO.05	Ottimizzare l'utilizzo delle risorse in relazione al valore dei risultati	SSPT.USER.IN.05.01	di realizzazione economica finanziaria	Valore del programma	Importo	6.235,7	KE
					Margine finanziario	Entrate + avanzo - uscite	1.112,2	KE
					Incidenza del margine	Margini sul valore delle entrate	1,55	n
					Internazionalizzazione delle attività	valore delle entrate per programmi internazionali/valore delle entrate	20,75	%
					Intercettazione domanda di ricerca e di servizi ad alto valore tecnologico	valore delle entrate per programmi a selezione/valore delle entrate	32,25	%
					Incentivazione del personale	Importo	63,1	KE
					Valorizzazione economica brevetti	Importo	0,0	KE
					Personale non strutturato impegnato su progetti a finanziamento	numero persone / importo progetti	30,50	%
SSPT.OS.12	SSPT.USER.OO.06	Favorire l'efficacia organizzativa e l'efficienza operativa nonché la crescita di gruppi di eccellenza, di competenze e l'innalzamento della qualità dei processi amministrativo-contabili, nello spirito delle pari opportunità	SSPT.USER.IN.06.01	di organizzazione e dello sviluppo delle competenze	Affidabilità del processi relativi alla pianificazione	Qualitativo	SI	
					Numero corsi o attività di formazione/aggiornamento competenze	Numero	-	n
					Qualificazione e sviluppo professionale competenze	Numero articoli IF	39	n

	SCHEDA OBIETTIVI	2017
Assegnatario della scheda: Dario Della Sala		SSPT-PROMAS

Obiettivo Strategico	Obiettivo Operativo	Descrizione Obiettivo	Indicatore	Tipo di indicatore	Descrizione indicatore	Descrizione del target	Valore Target	Unità di misura
SSPT.OS.02 (Sviluppare ricerche sui materiali sostenibili)	SSPT.PROMAS.OO.01	Mettere a punto materiali, processi e componenti per i settori industriali dell'edilizia, dell'aeronautica e del monitoraggio ambientale, con il supporto di metodologie di analisi fisiche ad alte prestazioni	SSPT.PROMAS.IN.01.01	di realizzazione fisica	Produzione tecnico-scientifica	No. (pubblicazioni peer review + relazioni ad invito) e No. (brevetti + licenze d'uso)	26	n
						No. tutoraggi (dottorandi, assegnisti, borsisti, stagisti e tesisti)	2	n
			SSPT.PROMAS.IN.01.02		Capacità progettuale	No. Nuove commesse	8	n
						No. commesse da privati (importo >= 10k€), ricevute nell'anno	5	n
						No. esiti positivi da proposte, ricevuti nell'anno/ No. totale esiti ricevuti nell'anno	50	%
	Entrate da contratti relative alle attività del 2017, ciò che è stato considerato nel piano triennale	1.384,0	KE					
	SSPT.PROMAS.OO.02	Sviluppare materiali, processi, componenti innovativi e semplici sistemi per i settori dell'energia, dell'elettronica e dei trasporti, e realizzare i relativi test funzionali e di fine vita	SSPT.PROMAS.IN.02.01		Produzione tecnico-scientifica	No. (pubblicazioni peer review + relazioni ad invito) e No. (brevetti + licenze d'uso)	41	n
						No. tutoraggi (dottorandi, assegnisti, borsisti, stagisti e tesisti)	14	n
			SSPT.PROMAS.IN.02.02		Capacità progettuale	No. Nuove commesse	5	n
						No. commesse da privati (importo >= 10k€), ricevute nell'anno	2	n
No. esiti positivi da proposte, ricevuti nell'anno / No. totale esiti ricevuti nell'anno				50		%		
Entrate da contratti relative alle attività del 2017, ciò che è stato considerato nel piano triennale	916,0	KE						

Schede Obiettivi Operativi


SSPT.OS.01.11	SSPT.PROMAS.OO.03	Ottimizzare l'utilizzo delle risorse in relazione al valore dei risultati	SSPT.PROMAS.IN.03.01	di realizzazione economica finanziaria	Valore del programma	Importo	8.523,20	KE
					Margine finanziario	Entrate + avanzo - uscite	1071,7	KE
					Incidenza del margine	Margini sul valore delle entrate	-1,9	n
					Internazionalizzazione delle attività	valore delle entrate per programmi internazionali/valore delle entrate	49,0	%
					Intercezione domanda di ricerca e di servizi ad alto valore tecnologico	valore delle entrate per programmi a selezione/valore delle entrate	80,0	%
					Incentivazione del personale	Importo	2,2	KE
					Valorizzazione economica brevetti	Importo	0,0	KE
					Personale non strutturato impegnato su progetti a finanziamento	numero persone / importo progetti	10,2	%
SSPT.OS.12	SSPT.PROMAS.OO.04	Favorire l'efficacia organizzativa e l'efficienza operativa nonché la crescita di gruppi di eccellenza, di competenze e l'innalzamento della qualità dei processi amministrativo-contabili, nello spirito delle pari opportunità	SSPT.PROMAS.IN.04.01	di organizzazione e dello sviluppo delle competenze	Affidabilità dei processi relativi alla pianificazione	Qualitativo	SI	
					Numero corsi o attività di formazione/aggiornamento competenze	Numero	-	n
					Qualificazione e sviluppo professionale competenze	Numero articoli IF	64,0	n

	SCHEDA OBIETTIVI OPERATIVI	2017
Assegnatario della scheda: Gabriele Zanini		SSPT-MET

Obiettivo Strategico	Obiettivo Operativo	Descrizione Obiettivo	Indicatore	Tipo di indicatore	Descrizione indicatore	Descrizione del target	Valore Target	Unità di misura
SSPT.OS.04 (Favorire l'attuazione di politiche di contrasto ai cambiamenti climatici)	SSPT.MET.OO.01	Sviluppare servizi climatici a supporto delle politiche energetiche e ambientali nazionali, europee e internazionali.	SSPT.MET.IN.01.01	di realizzazione fisica	Produzione tecnico-scientifica	No. (pubblicazioni peer review + relazioni ad invito) e No. (brevetti + licenze d'uso)	17	n
						No. tutoraggi (dottorandi, assegnisti, borsisti, stagisti e tesisti)	3	n
			SSPT.MET.IN.01.02		Capacità progettuale	No. Nuove commesse	4	n
						No. commesse da privati (importo >= 10k€), ricevute nell'anno	1	n
						No. esiti positivi da proposte, ricevuti nell'anno / No. totale esiti ricevuti nell'anno	50	%
						Entrate da contratti relative alle attività del 2017, ciò che è stato considerato nel piano triennale	656,0	KE
SSPT.OS.08 (Migliorare la Qualità dell'aria e della salute)	SSPT.MET.OO.02	Sviluppare modelli e realizzare misure per valutare l'impatto delle scelte energetiche nazionali sulla qualità dell'aria e le conseguenze su salute, vegetazione, materiali.	SSPT.MET.IN.02.01	di realizzazione fisica	Produzione tecnico-scientifica	No. (pubblicazioni peer review + relazioni ad invito) e No. (brevetti + licenze d'uso)	8	n
						No. tutoraggi (dottorandi, assegnisti, borsisti, stagisti e tesisti)	2	n
			SSPT.MET.IN.02.02		Capacità progettuale	No. Nuove commesse	4	n
						No. commesse da privati (importo >= 10k€), ricevute nell'anno	2	n
						No. esiti positivi da proposte, ricevuti nell'anno / No. totale esiti ricevuti nell'anno	44	%
						Entrate da contratti relative alle attività del 2017, ciò che è stato considerato nel piano triennale	672,6	KE

Schede Obiettivi Operativi


SSPT.OS.03 (Contribuire ad assicurare le migliori pratiche per la Sicurezza e sostenibilità del territorio)	SSPT.MET.OO.03	Sviluppare e applicare tecnologie innovative per la mitigazione del rischio sismico ed idrogeologico.	SSPT.MET.IN.03.01	di realizzazione fisica	Produzione tecnico-scientifica	No. (pubblicazioni peer review + relazioni ad invito) e No. (brevetti + licenze d'uso)	10	n
			SSPT.MET.IN.03.02		Capacità progettuale	No. tutoraggi (dottorandi, assegnisti, borsisti, stagisti e tesisti)	4	n
						No. Nuove commesse	5	n
						No. esiti positivi da proposte, ricevuti nell'anno / No. totale esiti ricevuti nell'anno	50	%
Entrate da contratti relative alle attività del 2017, ciò che è stato considerato nel piano triennale	327,0	KE						
SSPT.OS.11	SSPT.MET.OO.04	Ottimizzare l'utilizzo delle risorse in relazione al valore dei risultati	SSPT.MET.IN.04.01	di realizzazione economica finanziaria	Valore del programma	Importo	6.483,7	KE
					Margine finanziario	Entrate + avanzo - uscite	726,6	KE
					Incidenza del margine	Margini sul valore delle entrate	-0,19	n
					Internazionalizzazione delle attività	valore delle entrate per programmi internazionali/valore delle entrate	9,25	%
					Intercettazione domanda di ricerca e di servizi ad alto valore tecnologico	valore delle entrate per programmi a selezione/valore delle entrate	9,25	%
					Incentivazione del personale	Importo	6,0	KE
					Valorizzazione economica brevetti	Importo	0,0	KE
Personale non strutturato impegnato su progetti a finanziamento	numero persone / importo progetti	19,50	%					
SSPT.OS.12	SSPT.MET.OO.05	Favorire l'efficacia organizzativa e l'efficienza operativa nonché la crescita di gruppi di eccellenza, di competenze e l'innalzamento della qualità dei processi amministrativo-contabili, nello spirito delle pari opportunità	SSPT.MET.IN.05.01	di organizzazione e dello sviluppo delle competenze	Affidabilità del processi relativi alla pianificazione	Qualitativo	SI	
					Numero corsi o attività di formazione/aggiornamento competenze	Numero	2	n
					Qualificazione e sviluppo professionale competenze	Numero articoli IF	35	n

	SCHEDA OBIETTIVI OPERATIVI	2017
Assegnatario della scheda: Roberta Delfanti		SSPT-PROTER

Obiettivo Strategico	Obiettivo Operativo	Descrizione Obiettivo	Indicatore	Tipo di indicatore	Descrizione indicatore	Descrizione del target	Valore Target	Unità di misura
SSPT.OS.03 (Contribuire ad assicurare le migliori pratiche per la sicurezza e sostenibilità del Territorio)	SSPT.PROTER.OO.01	Ridurre la contaminazione ambientale e il rischio chimico per la popolazione attraverso lo sviluppo di metodologie, strumenti e modelli.	SSPT.PROTER.IN.01.01	di realizzazione fisica	Produzione tecnico-scientifica	No. (pubblicazioni peer review + relazioni ad invito) e No. (brevetti + licenze d'uso)	19	n
						No. tutoraggi (dottorandi, assegnisti, borsisti, stagisti e tesisti)	18	n
			SSPT.PROTER.IN.01.02		Capacità progettuale	No. Nuove commesse	10	n
						No. esiti positivi da proposte, ricevuti nell'anno / No. totale esiti ricevuti	6,0	n
	Entrate da contratti relative alle attività del 2017, ciò che è stato considerato nel piano triennale	586,0	KE					
SSPT.OS.06 (Contribuire alla Protezione e valorizzazione degli ecosistemi)	SSPT.PROTER.OO.02	Mettere a punto metodi di osservazione, strumenti e metodologie per proteggere, valorizzare, ripristinare e favorire un uso sostenibile degli ecosistemi terrestri e acquatici	SSPT.PROTER.IN.02.01	di realizzazione fisica	Produzione tecnico-scientifica	No. (pubblicazioni peer review + relazioni ad invito) e No. (brevetti + licenze d'uso)	20	n
						No. tutoraggi (dottorandi, assegnisti, borsisti, stagisti e tesisti)	8	n
			SSPT.PROTER.IN.02.02		Capacità progettuale	No. Nuove commesse	8	n
						No. esiti positivi da proposte, ricevuti nell'anno / No. totale esiti ricevuti	42	%
	Entrate da contratti relative alle attività del 2017, ciò che è stato considerato nel piano triennale	300,0	KE					

Schede Obiettivi Operativi

SSPT.OS.04 (Favorire l'attuazione di politiche di contrasto ai Cambiamenti climatici)	SSPT.PROTER.OO.03	Mettere a punto metodi di osservazioni e di analisi dei livelli e trend attuali e passati dei parametri di interesse climatico, fattori che li determinano ed effetti dei cambiamenti sugli ecosistemi	SSPT.PROTER.IN.03.01	di realizzazione fisica	Produzione tecnico-scientifica	No. (pubblicazioni peer review + relazioni ad invito) e No. (brevetti + licenze d'uso)	21	n
			SSPT.PROTER.IN.03.02		Capacità progettuale	No. tutoraggi (dottorandi, assegnisti, borsisti, stagisti e tesisti)	4	n
						No. Nuove commesse	6	n
						No. esiti positivi da proposte, ricevuti nell'anno / No. totale esiti ricevuti nell'anno	50	%
Entrate da contratti relative alle attività del 2017, ciò che è stato considerato nel piano triennale	510,0	KE						
SSPT.OS.10 (Sviluppare tecniche e metodi per la salvaguardia dei beni culturali)	SSPT.PROTER.OO.04	Mettere a punto metodi e strumenti per la protezione ed il restauro del patrimonio naturale e culturale anche ai fini dello sviluppo turistico	SSPT.PROTER.IN.04.01	di realizzazione fisica	Produzione tecnico-scientifica	No. (pubblicazioni peer review + relazioni ad invito) e No. (brevetti + licenze d'uso)	1	n
			SSPT.PROTER.IN.04.02		Capacità progettuale	No. tutoraggi (dottorandi, assegnisti, borsisti, stagisti e tesisti)	2	n
						No. Nuove commesse	1	n
						No. esiti positivi da proposte, ricevuti nell'anno / No. totale esiti ricevuti nell'anno	50	%
Entrate da contratti relative alle attività del 2017, ciò che è stato considerato nel piano triennale	30,0	KE						
SSPT.OS.11	SSPT.PROTER.OO.05	Ottimizzare l'utilizzo delle risorse in relazione al valore dei risultati	SSPT.PROTER.IN.05.01	di realizzazione economica finanziaria	Valore del programma	Importo	6.576,2	KE
					Margine finanziario	Entrate + avanzo - uscite	644,5	KE
					Incidenza del margine	Margini sul valore delle entrate	1,34	n
					Internazionalizzazione delle attività	valore delle entrate per programmi internazionali/valore delle entrate	23,25	%
					Intercettazione domanda di ricerca e di servizi ad alto valore tecnologico	valore delle entrate per programmi a selezione/valore delle entrate	77,50	%
					Incentivazione del personale	Importo	0,0	KE
					Valorizzazione economica brevetti	Importo	0,0	KE
					Personale non strutturato impegnato su	numero persone / importo progetti	22,00	%
SSPT.OS12	SSPT.PROTER.OO.06	Favorire l'efficacia organizzativa e l'efficienza operativa nonché la crescita di gruppi di eccellenza, di competenze e l'innalzamento della qualità dei processi amministrativo-contabili, nello spirito delle pari opportunità	SSPT.PROTER.IN.06.01	di organizzazione e dello sviluppo delle competenze	Affidabilità dei processi relativi alla pianificazione	Qualitativo	SI	
					Numero corsi o attività di formazione/aggiornamento competenze	Numero	-	n
					Qualificazione e sviluppo professionale competenze	Numero articoli IF	61	n

	SCHEDA OBIETTIVI OPERATIVI	2017
Assegnatario della scheda: Massimo Iannetta		SSPT-BIOAG

Obiettivo Strategico	Obiettivo Operativo	Descrizione Obiettivo	Indicatore	Tipo di indicatore	Descrizione indicatore	Descrizione del target	Valore Target	Unità di misura
SSPT.OS.01 (Favorire l'attuazione di politiche di Economia circolare e chiusura dei cicli)	SSPT.BIOAG.OO.01	Sviluppare bioprodotti, bioprocessi e biotecnologie per produzioni food e no-food, ad alto valore aggiunto e ad alta valenza tecnologica a partire da risorse biologiche, con un approccio di filiera sui territori.	SSPT.BIOAG.IN.01.01	di realizzazione fisica	Produzione tecnico-scientifica	No. (pubblicazioni peer review + relazioni ad invito) e No. (brevetti + licenze d'uso)	35	n
						No. tutoraggi (dottorandi, assegnisti, borsisti, stagisti e tesisti)	18	n
			SSPT.BIOAG.IN.01.02		Capacità progettuale	No. Nuove commesse	11	n
						No. commesse da privati (importo >= 10k€), ricevute nell'anno	5	n
						No. esiti positivi da proposte, ricevuti nell'anno / No. totale esiti ricevuti nell'anno	19	%
Entrate da contratti relative alle attività del 2017, ciò che è stato considerato nel piano triennale	1.784,9	KE						
SSPT.OS.07 (Favorire la Sostenibilità nei Sistemi produttivi Agroalimentari)	SSPT.BIOAG.OO.02	Valorizzare la competitività delle produzioni alimentari aumentando qualità, sicurezza, tracciabilità e sostenibilità, per la salute ed il benessere dei cittadini favorendo l'innovazione e la digitalizzazione del sistema agro-industriale	SSPT.BIOAG.IN.02.01	di realizzazione fisica	Produzione tecnico-scientifica	No. (pubblicazioni peer review + relazioni ad invito) e No. (brevetti + licenze d'uso)	24	n
						No. tutoraggi (dottorandi, assegnisti, borsisti, stagisti e tesisti)	15	n
			SSPT.BIOAG.IN.02.02		Capacità progettuale	No. Nuove commesse	9	n
						No. commesse da privati (importo >= 10k€), ricevute nell'anno	2	n
						No. esiti positivi da proposte, ricevuti nell'anno / No. totale esiti ricevuti nell'anno	37	%
Entrate da contratti relative alle attività del 2017, ciò che è stato considerato nel piano triennale	1.592,3	KE						

Schede Obiettivi Operativi

SSPT.OS.05 (Sviluppare e fornire Servizi avanzati alle imprese)	SSPT.BIOAG.OO.03	Favorire l'investimento in ricerca e sviluppo da parte delle imprese del sistema agroindustriale per innovare i processi produttivi e i prodotti, consumare meno, riutilizzare, semplificare e migliorare la competitività	SSPT.BIOAG.IN.03.01	di realizzazione fisica	Produzione tecnico-scientifica	No. tutoraggi (dottorandi, assegnisti, borsisti, stagisti e tesisti)	1	n
			SSPT.BIOAG.IN.03.02		Capacità progettuale	No. Nuove commesse	7	n
						No. commesse da privati (importo >= 10k€), ricevute nell'anno	7	n
						Entrate da contratti relative alle attività del 2017, ciò che è stato considerato nel piano triennale	242,5	KE
SSPT.OS.11	SSPT.BIOAG.OO.04	Ottimizzare l'utilizzo delle risorse in relazione al valore dei risultati	SSPT.BIOAG.IN.03.01	di realizzazione economica finanziaria	Valore del programma	Importo	7.502,6	KE
					Margine finanziario	Entrate + avanzo - uscite	1.464,0	KE
					Incidenza del margine	Margini sul valore delle entrate	1,1	n
					Internazionalizzazione delle attività	valore delle entrate per programmi internazionali/valore delle entrate	51,5	%
					Intercezione domanda di ricerca e di servizi ad alto valore tecnologico	valore delle entrate per programmi a selezione/valore delle entrate	76,3	%
					Incentivazione del personale	Importo	5,3	KE
					Valorizzazione economica brevetti	Importo	0,0	KE
					Personale non strutturato impegnato su progetti a finanziamento	numero persone / importo progetti	12,0	%
SSPT.BOS.12	SSPT.BIOA.OO.05	Favorire l'efficacia organizzativa e l'efficienza operativa nonché la crescita di gruppi di eccellenza, di competenze e l'innalzamento della qualità dei processi amministrativo-contabili, nello spirito delle pari opportunità	SSPT.BIOAG.IN.04.01	di organizzazione e dello sviluppo delle competenze	Affidabilità dei processi relativi alla pianificazione	Qualitativo	SI	
					Numero corsi o attività di formazione/aggiornamento competenze	Numero	-	n
					Qualificazione e sviluppo professionale competenze	Numero articoli IF	53	n

	SCHEDA OBIETTIVI OPERATIVI	2017
Assegnatario della scheda: Carmela Marino		SSPT- TECS


Obiettivo Strategico	Obiettivo Operativo	Descrizione Obiettivo	Indicatore	Tipo di indicatore	Descrizione indicatore	Descrizione del target	Valore Target	Unità di misura
SSPT.OS.09 (Sviluppare Tecnologie per la tutela della salute)	SSPT.TECS.OO.01	Sviluppare innovazione tecnologica applicata alla diagnosi e cura di patologie di grande impatto sociale	SSPT.TECS.IN.01.01	di realizzazione fisica	Produzione tecnico-scientifica	No. (pubblicazioni peer review + relazioni ad invito) e No. (brevetti + licenze d'uso)	20	n
						No. tutoraggi (dottorandi, assegnisti, borsisti, stagisti e tesisti)	9	n
			SSPT.TECS.IN.01.02		Capacità progettuale	No. Nuove commesse	3	n
						No. esiti positivi da proposte, ricevuti nell'anno / No. totale esiti ricevuti nell'anno	27	%
	SSPT.TECS.OO.02	Caratterizzare gli effetti da agenti chimici, fisici e biologici per la protezione della salute e il miglioramento della qualità della vita della popolazione	SSPT.TECS.IN.02.01		Produzione tecnico-scientifica	No. (pubblicazioni peer review + relazioni ad invito) e No. (brevetti + licenze d'uso)	11	n
						No. tutoraggi (dottorandi, assegnisti, borsisti, stagisti e tesisti)	7	n
SSPT.TECS.OO.02	Caratterizzare gli effetti da agenti chimici, fisici e biologici per la protezione della salute e il miglioramento della qualità della vita della popolazione	SSPT.TECS.IN.02.02	Capacità progettuale	No. Nuove commesse	1	n		
				No. esiti positivi da proposte, ricevuti nell'anno / No. totale esiti ricevuti nell'anno	50	%		
SSPT.OS.09 (Sviluppare Tecnologie per la tutela della salute)	SSPT.TECS.OO.03	Stimare l'impatto di inquinanti aerodispersi sulla salute per fornire dati scientifici utili a pianificare il monitoraggio e le politiche di controllo delle emissioni	SSPT.TECS.IN.03.01	di realizzazione fisica	Produzione tecnico-scientifica	No. (pubblicazioni peer review + relazioni ad invito) e No. (brevetti + licenze d'uso)	2	n
						No. Nuove commesse	1	n
			SSPT.TECS.IN.03.02	Capacità progettuale	No. esiti positivi da proposte, ricevuti nell'anno / No. totale esiti ricevuti nell'anno	100	%	
					Entrate da contratti relative alle attività del 2017, ciò che è stato considerato nel piano triennale	0,0	KE	

Schede Obiettivi Operativi


SSPT.OS.11	SSPT.TECS.OO.04	Ottimizzare l'utilizzo delle risorse in relazione al valore dei risultati	SSPT.TECS.IN.04.01	di realizzazione economica finanziaria	Valore del programma	Importo	4.323,0	KE
					Margine finanziario	Entrate + avanzo - uscite	56,8	KE
					Incidenza del margine	Margini sul valore delle entrate	-0,52	n
					Internazionalizzazione delle attività	valore delle entrate per programmi internazionali/valore delle entrate	20,33	%
					Intercettazione domanda di ricerca e di servizi ad alto valore tecnologico	valore delle entrate per programmi a selezione/valore delle entrate	63	%
					Incentivazione del personale	Importo	2,5	KE
					Valorizzazione economica brevetti	Importo	2,4	KE
					Personale non strutturato impegnato su progetti a finanziamento	numero persone / importo progetti	0	%
SSPT.OS.12	SSPT.TECS.OO.05	Favorire l'efficacia organizzativa e l'efficienza operativa nonché la crescita di gruppi di eccellenza, di competenze e l'innalzamento della qualità dei processi amministrativo-contabili, nello spirito delle pari opportunità	SSPT.TECS.IN.05.01	di organizzazione e dello sviluppo delle competenze	Affidabilità dei processi relativi alla pianificazione	Qualitativo	SI	
					Numero corsi o attività di formazione/aggiornamento competenze	Numero	-	n
					Qualificazione e sviluppo professionale competenze	Numero articoli IF	32	n

ENEA	SCHEDA OBIETTIVI OPERATIVI	2017
Assegnatario della scheda Vincenzo Cincotti		UTA

Obiettivo Strategico	Obiettivo Operativo	Descrizione Obiettivo	Indicatore	Tipo di indicatore	Descrizione indicatore	Descrizione del target	Valore Target	Unità di misura
UTA.OS.01	UTA.OO.01	Attuare in campo il PEA 2016, 32ma Spedizione antartica 2016-17 fino alla chiusura di MZS, nonché la 13ma Campagna invernale della Stazione Concordia	UTA.IN.01.01	di realizzazione fisica	Completamento della 32ma Campagna estiva, PEA 2016	Azioni completate rispetto a quelle preventivate nel PEA 2016	> 90%	%
			UTA.IN.01.02		Completamento della 13ma Campagna invernale, PEA 2016	Azioni completate rispetto a quelle preventivate nel PEA 2016	> 90%	%
			UTA.IN.01.03		Chiusura accordi logistici con altri Programmi antartici	Azioni completate rispetto a quelle concordate	> 90%	%
	UTA.OO.02	Pianificare e organizzare la 33ma Spedizione antartica 2017-18 secondo le previsioni del Piano Esecutivo Annuale 2017	UTA.IN.02.01		Elaborazione, con il CNR, del Piano Esecutivo Annuale 2017	Presentazione PEA 2017 entro 30-6-17	si	
			UTA.IN.02.02		Apertura della 33ma Campagna estiva, PEA 2017	Apertura MZS entro 30-10-17	si	
			UTA.IN.02.03		Stipula degli accordi logistici con gli altri Programmi antartici	valore in entrata degli accordi	> 600	kE
	UTA.OO.03	Attuare il Progetto di realizzazione di una aviopista su ghiaia presso MZS	UTA.IN.03.01		Convenzione con il CNR per la gestione del finanziamento FISR	stipula entro il 31-7-17	Si	
			UTA.IN.03.02		Programmazione complessiva del Progetto quadriennale "Avio Superficie in Antartide"	valore del budget di progetto	> 5000	kE
	UTA.OO.04	Attuare il Progetto comunitario "Beyond EPICA: Oldest Ice"	UTA.IN.04.01		Esecuzione della prima traversa da Talos Dome a Concordia e prove sperimentali a Little Dome C	Rapporto tecnico entro il 28-2-17	si	
			UTA.IN.04.02		Pianificazione del secondo anno di campagna antartica quale leader del WP1	Rapporto entro il 30-9-17	si	
	UTA.OO.05	Condurre le attività di collegamento del PNRA nel contesto internazionale	UTA.IN.05.01		Partecipazione agli organismi internazionali in ambito del Trattato Antartico	Documenti presentati in ATCM 40	> 2	
			UTA.IN.05.02		Rinnovo dell'accordo di collaborazione italo-francese per la Stazione Concordia in Antartide	stipula entro il 31-12-17	si	


	SCHEDA OBIETTIVI OPERATIVI	2017
Assegnatario della scheda Elena Campana		UTA-AGE

Obiettivo Strategico	Obiettivo Operativo	Descrizione Obiettivo	Indicatore	Tipo di indicatore	Descrizione indicatore	Descrizione del target	Valore Target	Unità di misura
UTA.OS.01	UTA.AGE.OO.01	Supportare attraverso la gestione amministrativa l'attuazione del PEA 2016, 32ma Spedizione antartica 2016-17 fino alla chiusura di MZS, nonché la 13ma Campagna Invernale della Stazione Concordia	UTA.AGE.IN.01.01	di realizzazione fisica	Procedure di gara per la stipula di contratti di servizio e/o ordinativi di fornitura per il completamento del PEA 2016	numero di contratti/ordini stipulati	> 10	
			UTA.AGE.IN.01.02		Gestione delle fatture e relative liquidazioni, PEA 2016	numero di pratiche	> 50	
			UTA.AGE.IN.01.03		Gestione dell'inventario dei beni PNRA	numero di beni in/out	> 100	
			UTA.AGE.IN.01.04		Gestione polizze assicurative per i beni PNRA e il personale di Spedizione	numero sinistri aperti	> 10	
			UTA.AGE.IN.01.05		Gestione amministrativa delle diarie e indennità del personale che ha partecipato alla 32ma Spedizione	numero di partecipanti	> 180	
			UTA.AGE.IN.01.06		Prima Rendicontazione del PEA 2016	Rendiconto entro il 31 luglio 2017	si	
	UTA.AGE.OO.02	Supportare attraverso la gestione amministrativa la pianificazione e organizzazione della 33ma Spedizione antartica 2017-18 secondo le previsioni del Piano Esecutivo Annuale 2017	UTA.AGE.IN.02.01		Elaborazione, per la parte di competenza, del PEA 2017 relativo alla 33ma Spedizione antartica 2017-18	Presentazione PEA 2017 entro 30-6-17	si	
			UTA.AGE.IN.02.02		Procedure di gara per la stipula di contratti di servizio e/o ordinativi di fornitura relative al PEA 2017	numero di contratti/ordini stipulati	> 100	
			UTA.AGE.IN.02.03		Procedure di gara per la stipula di contratti di servizio e/o ordinativi di fornitura relative al PEA 2017	valore degli impegni di spesa	> 8000	kE
			UTA.AGE.IN.02.04		Gestione delle fatture e relative liquidazioni, PEA 2017	numero di pratiche	> 150	
			UTA.AGE.IN.02.05		Gestione delle visite di idoneità per la selezione del personale partecipante alla 33ma Spedizione	numero di candidati	> 180	
			UTA.AGE.IN.02.06		Gestione e amministrazione del personale partecipante alla 33ma Spedizione	valore degli impegni di spesa	> 5000	kE
			UTA.AGE.IN.02.07		Gestione degli adempimenti per la prevenzione e protezione in materia di sicurezza sul lavoro	schede posto di lavoro gestite	> 100	
			UTA.AGE.IN.02.08		Amministrazione del bilancio PEA 2017 del PNRA	valore del budget gestito	> 17000	kE
	UTA.AGE.OO.03	Supportare attraverso la gestione amministrativa il Progetto di realizzazione di una avioipista su ghiaia presso MZS	UTA.AGE.IN.03.01		Definizione della convenzione con il CNR per la gestione del finanziamento FISR	stipula entro il 31-7-17	Si	
			UTA.AGE.IN.03.02		Procedure per l'approvvigionamento delle attrezzature previste per il primo anno di attività di realizzazione dell'avioipista	valore degli impegni di spesa	> 300	kE
	UTA.AGE.OO.04		UTA.AGE.IN.04.01		Gestione amministrativa del contratto comunitario	valore in entrata del contratto	530	kE
	UTA.AGE.OO.05	Supportare attraverso la gestione amministrativa le attività di collegamento del PNRA nel contesto internazionale	UTA.AGE.IN.05.01		Supporto giuridico-amministrativo per il rinnovo dell'accordo di collaborazione italo-francese per la Stazione Concordia	stipula entro il 31-12-17	si	

	SCHEDA OBIETTIVI OPERATIVI	2017
Assegnatario della scheda Umberto Ponzo		UTA-ING

Obiettivo Strategico	Obiettivo Operativo	Descrizione Obiettivo	Indicatore	Tipo di indicatore	Descrizione indicatore	Descrizione del target	Valore Target	Unità di misura
UTA.OS.01	UTA.ING.OO.01	Garantire il funzionamento e l'adeguamento delle Stazioni antartiche per l'attuazione del PEA 2016, 32ma Spedizione antartica 2016-17 fino alla chiusura delle Stazioni Mario Zucchelli (MZS) e Concordia, nonché la 13ma Campagna invernale della Stazione Concordia	UTA.ING.IN.01.01	di realizzazione fisica	Gestione di infrastrutture-impianti-mezzi e dei servizi per il supporto alla ricerca scientifica nella Stazione Mario Zucchelli (MZS)	Numero medio partecipanti in Campagna a MZS	> 70	
			UTA.ING.IN.01.02		Gestione di infrastrutture-impianti-mezzi e dei servizi per il supporto alla ricerca scientifica nella Stazione italo-francese Concordia	Numero medio partecipanti in Campagna a Concordia	> 50	
			UTA.ING.IN.01.03		Adeguamento e riqualificazione di infrastrutture, impianti e mezzi nella Stazione Mario Zucchelli	Azioni completate rispetto a quelle preventivate nel PEA 2016	> 90%	%
			UTA.ING.IN.01.04		Adeguamento e riqualificazione di infrastrutture, impianti e mezzi nella Stazione italo-francese Concordia	Azioni completate rispetto a quelle preventivate nel PEA 2017	> 90%	%
			UTA.ING.IN.01.05		Containerizzazione e movimentazione di attrezzature, materiali e campioni scientifici per il trasporto da, per e intra-Antartide	Movimentazione container/flat ISO 20'	> 30	
			UTA.ING.IN.01.06		Gestione di infrastrutture-impianti-mezzi e dei servizi per il supporto alla ricerca scientifica nella Stazione Concordia nel corso del 13°WO	Numero partecipanti W.O. in Campagna a Concordia	13	
			UTA.ING.IN.01.07		Primo lotto di interventi di posa in opera di un impianto eolico (30kW) e di un impianto fotovoltaico di potenza (52 kWp) a MZS	Azioni completate rispetto a quelle preventivate nel PEA 2016	> 90%	%
			UTA.ING.IN.01.08		Redazione della reportistica tecnica di dettaglio e di consuntivo della Campagna antartica	Presentazione entro il 31 marzo 2017	si	

UTA.OS.01	UTA.ING.OO.02	Pianificare e organizzare il funzionamento e l'adeguamento delle Stazioni antartiche per l'attuazione della 33ma Spedizione antartica 2017-18 secondo le previsioni del Piano Esecutivo Annuale 2017	UTA.ING.IN.02.01	di realizzazione fisica	Elaborazione, per la parte di competenza, del programma di attività del PEA 2017 relativo alla 33ma Spedizione antartica 2017-18	Presentazione PEA 2017 entro 30-6-17	si	
			UTA.ING.IN.02.02		Predisposizione di specifiche tecniche e acquisizione dei materiali e componenti per le operazioni di manutenzione e funzionamento di MZS	valore degli impegni di spesa	> 700	kE
			UTA.ING.IN.02.03		Predisposizione di Specifiche tecniche e acquisizione dei materiali e componenti per le operazioni di manutenzione e funzionamento di Concordia	valore degli impegni di spesa	> 800	kE
			UTA.ING.IN.02.04		Progettazione e acquisizione di elementi strutturali, impianti e mezzi per la realizzazione e/o ristrutturazione di opere nella Base Mario Zucchelli	valore degli impegni di spesa	> 500	kE
			UTA.ING.IN.02.05		Progettazione e acquisizione di elementi strutturali, impianti e mezzi per la realizzazione e/o ristrutturazione di opere nella Base Concordia	valore degli impegni di spesa	> 500	kE
			UTA.ING.IN.02.06		Organizzazione e attuazione della movimentazione di materiali, mezzi e attrezzature per e dall'Antartide e intra-Antartide per la 33ma Spedizione	valore degli impegni di spesa	> 200	kE
			UTA.ING.IN.02.07		Selezione del personale dei servizi tecnico-operativi e dei servizi generali per la 33ma Spedizione	numero di candidati	> 100	
			UTA.ING.IN.02.08		Gestione tecnico-amministrativa del personale interinale partecipante alla 33ma Spedizione	valore degli impegni di spesa	> 600	kE
			UTA.ING.IN.02.09		Attività di formazione e informazione del personale tecnico di Campagna per la prevenzione e protezione in materia di sicurezza sul lavoro	personale partecipante ai corsi di formazione specifica	> 20	
			UTA.ING.IN.02.10		Aggiornamento della documentazione tecnica e operativa di dettaglio per le attività nelle Basi antartiche durante la Campagna antartica	Presentazione entro il 31 ottobre 2017	si	
	UTA.ING.OO.03	Attuare, quanto alle attività di cantiere, il Progetto di realizzazione di una aviopista su ghiaia presso MZS	UTA.ING.IN.03.01	Specifiche per l'approvvigionamento delle macchine operatrici e attrezzature previste per il primo anno di attività di realizzazione dell'avioista	valore degli impegni di spesa	> 300	kE	
			UTA.ING.IN.03.02	Selezione e addestramento del personale di cantiere per il primo anno di attività	numero di candidati	> 20		
	UTA.ING.OO.04	Supportare quanto alle attività tecniche il Progetto comunitario "Beyond EPICA: Oldest Ice"	UTA.ING.IN.04.01	Acquisto e trasporto in sito di materiali, attrezzature e componenti per l'operatività dei mezzi e del personale del Progetto	valore degli impegni di spesa	> 100	kE	
			UTA.ING.IN.04.02	Selezione e addestramento formativo di personale tecnico-logistico previsto operare in sito	personale partecipante	5		

	SCHEDA OBIETTIVI OPERATIVI	2017
Assegnatario della scheda Giuseppe De Rossi		UTA-LOG

Obiettivo Strategico	Obiettivo Operativo	Descrizione Obiettivo	Indicatore	Tipo di indicatore	Descrizione indicatore	Descrizione del target	Valore Target	Unità di misura
UTA.OS.01	UTA.LOG.OO.01	Gestire i trasporti antartici per l'attuazione del PEA 2016, 32ma Spedizione antartica 2016-17 fino alla chiusura di MZS, nonché la 13ma Campagna invernale della Stazione Concordia	UTA.LOG.IN.01.01	di realizzazione fisica	Contratti per i mezzi di trasporto aerei in Antartide per l'attuazione del PEA 2016	numero di voli/ore volo rispetto ai preventivati	> 90%	%
			UTA.LOG.IN.01.02		Gestione delle operazioni a supporto alla ricerca presso la Stazione Mario Zucchelli	numero di missioni svolte rispetto a quelle preventivate	> 80%	
			UTA.LOG.IN.01.03		Gestione dei servizi a supporto della Stazione italo-francese Concordia	numero di collegamenti con DC rispetto ai preventivati	> 80%	
			UTA.LOG.IN.01.04		Campagna oceanografica a bordo della nave Italica nel Mare di Ross PEA 2016	numero di campionamenti effettuati rispetto ai previsti	> 70%	
			UTA.LOG.IN.01.05		Campagna di ricerca geologico-geofisica nel Mare di Ross PEA 2016	numero di campionamenti effettuati rispetto ai previsti	> 70%	
	UTA.LOG.OO.02	Pianificare e organizzare i trasporti antartici per l'attuazione della 33ma Spedizione antartica 2017-18 secondo le previsioni del Piano Esecutivo Annuale 2017	UTA.LOG.IN.02.01		Elaborazione, per la parte di competenza, del PEA 2017 relativo alla 33ma Spedizione antartica 2017-18	Presentazione PEA 2017 entro 30-6-17	si	
			UTA.LOG.IN.02.02		Pianificazione dei collegamenti intercontinentali	valore degli impegni di spesa	> 1900	kE
			UTA.LOG.IN.02.03		Pianificazione dei collegamenti continentali	valore degli impegni di spesa	> 1800	kE
			UTA.LOG.IN.02.04		Pianificazione dei campi remoti	numero di campi remoti da pianificare	> 5	
			UTA.LOG.IN.02.05		Approvvigionamento materiali per campi remoti e di abbigliamento tecnico per la Spedizione	valore degli impegni di spesa	> 200	kE
			UTA.LOG.IN.02.06		Organizzazione e gestione dei corsi per neofiti	numero di candidati addestrati	> 50	
			UTA.LOG.IN.02.07		Selezione del personale di supporto logistico per la 33ma Spedizione	numero di candidati	> 25	
			UTA.LOG.IN.02.08		Organizzazione e gestione corsi per Sala Operativa e Pronto Intervento	numero di candidati addestrati	> 15	
			UTA.LOG.IN.02.09		Organizzazione e gestione del trasferimento nell'emisfero australe del personale di Spedizione	numero di partecipanti alla Spedizione	> 150	
			UTA.LOG.IN.02.10		Pianificazione dei rapporti di scambio logistico con altri Programmi antartici	numero di accordi	> 4	
	UTA.LOG.OO.03	Coordinare e gestire l'attuazione del Progetto di realizzazione di una avioipista su ghiaccia presso MZS	UTA.LOG.IN.03.01		Sviluppo della progettazione definitiva dell'Avioipista	documento finale entro il 30-9-17	Si	
			UTA.LOG.IN.03.02		Pianificazione dettagliata delle operazioni in campo per il primo anno di attività	documento finale entro il 30-9-17	Si	
	UTA.LOG.OO.04	Assicurare il supporto logistico al Progetto comunitario "Beyond EPICA: Oldest Ice"	UTA.LOG.IN.04.01		Gestione dei collegamenti aerei e del supporto meteo alla traversa da Talos Dome a Concordia	numero di missioni svolte rispetto a quelle preventivate	> 80%	

ENEA	SCHEDA OBIETTIVI OPERATIVI	2017
Assegnatario della scheda Guido Di Donfrancesco		UTA-RIA


Obiettivo Strategico	Obiettivo Operativo	Descrizione Obiettivo	Indicatore	Tipo di indicatore	Descrizione indicatore	Descrizione del target	Valore Target	Unità di misura
UTA.OS.01	UTA.RIA.OO.01	Provvedere alle attività di protezione ambientale nonché alle attività di divulgazione per l'attuazione del PEA 2016, 32ma Spedizione antartica 2016-17 fino alla chiusura di MZS, nonché la 13ma Campagna invernale della Stazione Concordia	UTA.RIA.IN.01.01	di realizzazione fisica	Controllo chimico-ambientale nelle Stazioni antartiche del PNRA in attuazione del PEA 2016	Numero di analisi effettuate rispetto al previsto	> 90%	%
			UTA.RIA.IN.01.02		Gestione dei laboratori a supporto alla ricerca presso la Stazione Mario Zucchelli	numero di ricercatori in campagna	> 30	
			UTA.RIA.IN.01.03		Gestione dei laboratori a supporto alla ricerca presso la Stazione italo-francese Concordia	numero di ricercatori in campagna	> 15	
			UTA.RIA.IN.01.04		Permessi di ingresso e controllo attività scientifiche nelle aree protette della Terra Vittoria e del Mare di Ross	numero di richieste di permesso valutate	> 5	
			UTA.RIA.IN.01.05		Seminari sulle attività logistico-scientifiche del PNRA presso scuole primarie e secondarie con video-collegamenti in diretta dalle stazioni antartiche	numero di scuole coinvolte	> 10	
			UTA.RIA.IN.01.06		Redazione della reportistica tecnico-logistica e divulgativa di Spedizione, in formato cartaceo e digitale	Rapporti entro il 30 settembre 2017	si	
			UTA.RIA.IN.01.07		Gestione ed aggiornamento dei siti web e dei social di ENEA-PNRA e di UTA	numero di visite e follower	> 1000	
			UTA.RIA.IN.01.08		Realizzazione e gestione di iniziative espositive e divulgative ENEA-PNRA in Italia ed all'estero	Numero di eventi	> 3	
	UTA.RIA.OO.02	Pianificare e organizzare le attività di protezione ambientale e quelle di divulgazione per l'attuazione della 33ma Spedizione antartica 2017-18 secondo le previsioni del Piano Esecutivo Annuale 2017	UTA.RIA.IN.02.01		Elaborazione, per la parte di competenza, del PEA 2017 relativo alla 33ma Spedizione antartica 2017-18	Presentazione PEA 2017 entro 30-6-17	si	
			UTA.RIA.IN.02.02		Predisposizione di specifiche tecniche e acquisizione dei materiali e componenti per i laboratori ambientali a MZS	valore degli impegni di spesa	> 40	k€
			UTA.RIA.IN.02.03		Predisposizione di specifiche tecniche e acquisizione dei materiali e componenti per i laboratori ambientali a Concordia	valore degli impegni di spesa	> 20	k€
			UTA.RIA.IN.02.04		Organizzazione delle attività speciali a supporto dei progetti scientifici in basi nazionali e straniere per la 33ma Spedizione	numero di progetti coinvolti	> 3	
			UTA.RIA.IN.02.05		Selezione, in concerto con i progetti di ricerca, del personale scientifico per la 33ma Spedizione	numero di candidati	> 80	
			UTA.RIA.IN.02.06		Selezione ed addestramento del personale WO tecnico-scientifico per la 14ma Spedizione invernale a Concordia	numero di candidati	> 30	
			UTA.RIA.IN.02.07		Pianificazione e gestione delle comunicazioni stampa e web e rapporti con i media per la 33ma Spedizione in collaborazione con gli uffici stampa degli enti coinvolti	numero di comunicati stampa	> 5	
	UTA.RIA.OO.03	Contribuire, quanto al monitoraggio ambientale, al Progetto di realizzazione di una aviopista su ghiaia presso MZS	UTA.RIA.IN.03.01		Coordinamento per la elaborazione del documento "Comprehensive Environmental Evaluation" relativo alla realizzazione dell'aviopista	documento finale entro il 31-1-17	Si	
			UTA.RIA.IN.03.02		Definizione di un piano condiviso con il CNR per il monitoraggio dell'impatto ambientale delle attività aviopista a Boulder Clay	documento finale entro il 30-9-17	Si	
	UTA.RIA.OO.04	Supportare quanto al monitoraggio ambientale, il Progetto comunitario "Beyond EPICA: Oldest Ice"	UTA.RIA.IN.04.01		Valutazione e controllo ambientale della traversa da Talos Dome a Concordia e prove sperimentali a Little Dome C	Rapporto tecnico entro il 28-2-17	si	

ENEA	SCHEDA OBIETTIVI OPERATIVI	2017
Assegnatario della scheda Mauro Marani		UTEE - APL

Obiettivo Strategico	Obiettivo Operativo	Descrizione Obiettivo	Indicatore	Tipo di indicatore	Descrizione indicatore	Descrizione del target	Valore Target	Unità di misura
UTEE.OS.01	UTEE-APL.OO.01	Supportare gli operatori locali per il recepimento e l'attuazione della normativa sull'Efficienza Energetica	UTEE-APL.IN.01.01	di realizzazione fisica	Accordi con PA locali, associazioni, vari stakeholder locali	Numero di accordi	10	n.
	UTEE-APL.OO.02	Supportare la PA centrale e locale con adeguata tecnologia	UTEE-APL.IN.02.01		Creazione e gestione del Catasto IT Regionale e APE Regionale	Numero di accordi/convenzioni con le Regioni	5	n.
UTEE.OS.02	UTEE-APL.OO.03	Erogare la formazione sui temi dell'EE	UTEE-APL.IN.03.01		Corsi per verificatori impianti termici	Numero di corsi effettuati	2	n.
			UTEE-APL.IN.03.02		Seminari/workshop di formazione	Numero di partecipazioni	20	n.
			UTEE-APL.IN.03.03		Eventi/iniziativa informative	numero di partecipazione a eventi/iniziativa informative	10	n.
UTEE.OS.03	UTEE-APL.OO.04	Ottimizzare l'utilizzo delle risorse in relazione al valore dei risultati.	UTEE-APL.IN.04.01		di realizzazione economica finanziaria	Valore del programma	Importo	2.530,22
				Margine finanziario (=Entrate + avanzo - uscite)		Entrate + avanzo - uscite	745,34	KE
				Incidenza del margine (= margine finanziario/entrate)		Margine sul valore delle entrate	0,86	n
				Internazionalizzazione delle attività (=valore delle entrate per programmi internazionali/valore delle entrate)		valore delle entrate per programmi internazionali/valore delle entrate	17	%
				Intercettazione domanda di ricerca e di servizi ad alto valore tecnologico (=valore delle entrate per programmi a selezione/valore delle entrate)		valore delle entrate per programmi a selezione/valore delle entrate	20	%
				Incentivazione del personale		Importo	16,4	KE
				Valorizzazione economica brevetti		Importo	0	
				Personale non strutturato impegnato su progetti finanziamento		numero persone / importo progetti	97	%
UTEE.OS.04	UTEE-APL.OO.05	Favorire l'efficacia organizzativa e l'efficienza operativa nonché la crescita di gruppi di eccellenza, di competenze e l'innalzamento della qualità dei processi amministrativo contabili, nello spirito delle pari opportunità.	UTEE-APL.IN.05.01	di organizzazione e dello sviluppo delle competenze	Affidabilità dei processi relativi alla pianificazione	Qualitativo	SI	
					Attuazione delle misure previste dal PTPC	Qualitativo	SI	
					Numero corsi o attività di formazione/aggiornamento competenze	Numero	5	n.
					Qualificazione e sviluppo professionale competenze (numero articoli IF)	Numero articoli IF	n/a	

ENEA	SCHEDA OBIETTIVI OPERATIVI	2017
Assegnatario della scheda Ilaria Bertini		UTEE - AVEE


Obiettivo Strategico	Obiettivo Operativo	Descrizione Obiettivo	Indicatore	Tipo di indicatore	Descrizione indicatore	Descrizione del target	Valore Target	Unità di misura
UTEE.OS.01	UTEE.AVEE.OO.01	Supportare la penetrazione dell'obbligo previsto dalla normativa di settore	UTEE.AVEE.IN.01.01	di realizzazione fisica	Azioni di supporto tecnico/scientifico	Numero di azioni	20	n
	UTEE.AVEE.OO.02	Accrescere l'efficienza dei processi nell'industria	UTEE.AVEE.IN.01.02		Progetto RdS (temi "Processi e macchinari", "Edifici del futuro")	Stato di avanzamento del progetto	100	%
	UTEE.OS.02	UTEE.AVEE.OO.03	Formare delle competenze sull'efficienza energetica		UTEE.AVEE.IN.02.01	Azioni di formazione con le associazioni e presentazione risultati programmi nazionali internazionali	Numero di azioni	30
UTEE.OS.03	UTEE.AVEE.OO.04	Ottimizzare l'utilizzo delle risorse in relazione al valore dei risultati.	UTEE.AVEE.IN.03.01	di realizzazione economica finanziaria	Valore del programma	Importo	1.315,84	KE
					Margine finanziario (=Entrate + avanzo - uscite)	Entrate + avanzo - uscite	3.426,49	KE
					Incidenza del margine (= margine finanziario/entrate)	Margine sul valore delle entrate	0,86	n
					Internazionalizzazione delle attività (=valore delle entrate per programmi internazionali/valore delle entrate)	valore delle entrate per programmi internazionali/valore delle entrate	4	%
					Intercettazione domanda di ricerca e di servizi ad alto valore tecnologico (=valore delle entrate per programmi a selezione/valore delle entrate)	valore delle entrate per programmi a selezione/valore delle entrate	4	%
					Incentivazione del personale	Importo	4,24	KE
					Valorizzazione economica brevetti	Importo	0	
					Personale non strutturato impegnato su progetti a finanziamento	numero persone / importo progetti	54	%
UTEE.OS.04	UTEE.AVEE.OO.05	Favorire l'efficacia organizzativa e l'efficienza operativa nonché la crescita di gruppi di eccellenza, di competenze e l'innalzamento della qualità dei processi amministrativo contabili, nello spirito delle pari opportunità.	UTEE.AVEE.IN.03.01	di organizzazione e dello sviluppo delle competenze	Affidabilità dei processi relativi alla pianificazione	Qualitativo	SI	
					Attuazione delle misure previste dal PTPC	Qualitativo	SI	
					Numero corsi o attività di formazione/aggiornamento competenze	Numero	n/a	
					Qualificazione e sviluppo professionale competenze (numero articoli IF)	Numero articoli IF	n/a	

	SCHEDA OBIETTIVI OPERATIVI	2017
Assegnatario della scheda: Domenico Santino		UTEE - EEAP


Obiettivo Strategico	Obiettivo Operativo	Descrizione Obiettivo	Indicatore	Tipo di indicatore	Descrizione indicatore	Descrizione del target	Valore Target	Unità di misura
UTEE.OS.01	UTEE.EEAP.OO.01	Supportare l'implementazione dell'adempimento normativo previsto dalla normativa di settore	UTEE.EEAP.I.N.01.01	di realizzazione fisica	Azioni di supporto tecnico/scientifico	numero annuale adempimenti	5	n
UTEE.OS.02	UTEE.EEAP.OO.02	Aumentare la conoscenza sui temi dell'efficienza energetica	UTEE.EEAP.I.N.02.01		Attività formazione ed informazione	numero eventi, tavoli, convegni tecnici	100	n
UTEE.OS.03	UTEE.EEAP.OO.03	Ottimizzare l'utilizzo delle risorse in relazione al valore dei risultati.	UTEE.EEAP.I.N.03.01	di realizzazione economica finanziaria	Valore del programma	Importo	746,01	KE
					Margine finanziario (=Entrate + avanzo - uscite)	Entrate + avanzo - uscite	80,27	KE
					Incidenza del margine (= margine finanziario/entrate)	Margine sul valore delle entrate	0,85	n
					Internazionalizzazione delle attività (=valore delle entrate per programmi internazionali/valore delle entrate)	valore delle entrate per programmi internazionali/valore delle entrate	90	%
					Intercezione domanda di ricerca e di servizi ad alto valore tecnologico (=valore delle entrate per programmi a selezione/valore delle entrate)	valore delle entrate per programmi a selezione/valore delle entrate	90	%
					Incentivazione del personale	Importo	0	KE
					Valorizzazione economica brevetti	Importo	0	%
Personale non strutturato impegnato su progetti finanziamento	numero persone / importo progetti	N/D	%					
UTEE.OS.04	UTEE.EEAP.OO.04	Favorire l'efficacia organizzativa e l'efficienza operativa nonché la crescita di gruppi di eccellenza, di competenze e l'innalzamento della qualità dei processi amministrativo contabili, nello spirito delle pari opportunità.	UTEE.EEAP.I.N.04.01	di organizzazione e dello sviluppo delle competenze	Affidabilità dei processi relativi alla pianificazione	Qualitativo	SI	
					Attuazione delle misure previste dal PTPC	Qualitativo	SI	
					Numero corsi o attività di formazione/aggiornamento competenze	Numero		
					Qualificazione e sviluppo professionale competenze (numero articoli IF)	Numero articoli IF		

	SCHEDA OBIETTIVI OPERATIVI	2017
Assegnatario della scheda: Alessandro Federici		UTEE - MOSPEE

Obiettivo Strategico	Obiettivo Operativo	Descrizione Obiettivo	Indicatore	Tipo di indicatore	Descrizione indicatore	Descrizione del target	Valore Target	Unità di misura
UTEE.OS.01	UTEE.MOSPEE.OO.01	Monitorare il miglioramento dell'efficienza energetica	UTEE.MOSPEE.IN.01.01	di realizzazione fisica	Adempimento previsti da provvedimenti normativi con riferimento alle competenze di UTEE	Numero di adempimenti	5	n
			UTEE.MOSPEE.IN.01.02		Bilanci Energetici Regionali	Numero Bilanci Energetici Regionali	20	n
	UTEE.MOSPEE.OO.02	Partecipare a programmi internazionali di R&S relativi all'efficienza energetica	UTEE.MOSPEE.IN.02.01		Progetto PUBLENEF	Stato di avanzamento del progetto	60	%
			UTEE.MOSPEE.IN.02.02		Progetto ODYSSEE-MURE	Stato di avanzamento del progetto	30	%
UTEE.OS.03	UTEE.MOSPEE.OO.03	Ottimizzare l'utilizzo delle risorse in relazione al valore dei risultati.	UTEE.MOSPEE.IN.03.01	di realizzazione economica finanziaria	Valore del programma	Importo	358,86	KE
					Margine finanziario (=Entrate + avanzo - uscite)	Entrate + avanzo - uscite	58,86	KE
					Incidenza del margine (= margine finanziario/entrate)	Margine sul valore delle entrate	0,85	n
					Internazionalizzazione delle attività (=valore delle entrate per programmi internazionali/valore delle entrate)	valore delle entrate per programmi internazionali/valore delle entrate	100	%
					Intercettazione domanda di ricerca e di servizi ad alto valore tecnologico (=valore delle entrate per programmi a selezione/valore delle entrate)	valore delle entrate per programmi a selezione/valore delle entrate	100	%
					Incentivazione del personale	Importo	0	KE
					Valorizzazione economica brevetti	Importo	0	
Personale non strutturato impegnato su progetti a finanziamento	numero persone / importo progetti	0	%					
UTEE.OS.04	UTEE.MOSPEE.OO.04	Favorire l'efficacia organizzativa e l'efficienza operativa nonché la crescita di gruppi di eccellenza, di competenze e l'innalzamento della qualità dei processi amministrativo contabili, nello spirito delle pari opportunità.	UTEE.MOSPEE.IN.04.01	di organizzazione e dello sviluppo delle competenze	Affidabilità dei processi relativi alla pianificazione	Qualitativo	SI	
					Attuazione delle misure previste dal PTPC	Qualitativo	SI	
					Numero corsi o attività di formazione/aggiornamento competenze	Numero		
					Qualificazione e sviluppo professionale competenze (numero articoli IF)	Numero articoli IF		

	SCHEDA OBIETTIVI OPERATIVI	2017
Assegnatario della scheda: Luciano Terrinoni		UTEE - REDI

Obiettivo Strategico	Obiettivo Operativo	Descrizione Obiettivo	Indicatore	Tipo di indicatore	Descrizione indicatore	Descrizione del target	Valore Target	Unità di misura
UTEE.OS.01	UTEE RED1.OO.01	Supportare il MISE, il MATT e il MIT nelle azioni di riqualificazione energetica degli edifici della PAC	UTEE RED1.IN.01.01	di realizzazione fisica	Programma PREPAC	Numero di azioni	50	n
	UTEE RED1.OO.02	Sviluppare strumenti e metodi per il miglioramento dell'efficienza energetica negli edifici	UTEE RED1.IN.02.01		Progetto D2 RdS (tema : "EDIFICI nZEB ")	Stato di avanzamento del progetto	100	%
UTEE.OS.03	UTEE.REDI.OO.03	Ottimizzare l'utilizzo delle risorse in relazione al valore dei risultati.	UTEE.REDI.IN.03.01	di realizzazione economica finanziaria	Valore del programma	Importo	941,84	KE
					Margine finanziario (=Entrate + avanzo - uscite)	Entrate + avanzo - uscite	1.310,26	KE
					Incidenza del margine (= margine finanziario/entrate)	Margine sul valore delle entrate	0,89	n
					Internazionalizzazione delle attività (=valore delle entrate per programmi internazionali/valore delle entrate)	valore delle entrate per programmi internazionali/valore delle entrate	16	%
					Intercettazione domanda di ricerca e di servizi ad alto valore tecnologico (=valore delle entrate per programmi a selezione/valore delle entrate)	valore delle entrate per programmi a selezione/valore delle entrate	16	%
					Incentivazione del personale	Importo	0	KE
					Valorizzazione economica brevetti	Importo	0	
					Personale non strutturato impegnato su progetti a finanziamento	numero persone / importo progetti	0	%
UTEE.OS.04	UTEE.REDI.OO.04	Favorire l'efficacia organizzativa e l'efficienza operativa nonché la crescita di gruppi di eccellenza, di competenze e l'innalzamento della qualità dei processi amministrativo contabili, nello spirito delle pari opportunità.	UTEE.REDI.IN.04.01	di organizzazione e dello sviluppo delle competenze	Affidabilità dei processi relativi alla pianificazione	Qualitativo	SI	
					Attuazione delle misure previste dal PTPC	Qualitativo	SI	
					Numero corsi o attività di formazione/aggiornamento competenze	Numero		
					Qualificazione e sviluppo professionale competenze (numero articoli IF)	Numero articoli IF	n/a	

	SCHEDA OBIETTIVI OPERATIVI	2017
Assegnatario della scheda: Caludio Iannuzzi		UTEE - STG

Obiettivo Strategico	Obiettivo Operativo	Descrizione Obiettivo	Indicatore	Tipo di indicatore	Descrizione indicatore	Descrizione del target	Valore Target	Unità di misura
UTEE.OS.01	UTEE.STG.OO.01	Predisporre il bilancio di previsione e di assestamento	UTEE.STG.IN.01.01	di realizzazione fisica	Bilancio preventivo e di assestamento	Stato di avanzamento nella predisposizione del Bilancio preventivo e di assestamento	100	%
	UTEE.STG.OO.02	Assicurare per l'intero ciclo attivo e passivo il corretto svolgimento delle attività programmatiche annuali e pluriennali	UTEE.STG.IN.02.01		Atti autorizzativi relativi al ciclo attivo e passivo	n. Convenzioni, Accordi di Collaborazione, Protocolli di Intesa, n. di impegni e n. di contratti, ecc.	60	n
	UTEE.STG.OO.03	Supportare la corretta rendicontazione dei progetti in essere, d'intesa anche con le competenti Unità Centrali	UTEE.STG.IN.03.01		Progetti rendicontati	n. di progetti rendicontati	12	n
UTEE.OS.03	UTEE.STG.OO.04	Ottimizzare l'utilizzo delle risorse in relazione al valore dei risultati.	UTEE.STG.IN.04.01	di realizzazione economica finanziaria	Valore del programma	Importo	663,58	KE
					Margine finanziario (=Entrate + avanzo - uscite)	Entrate + avanzo - uscite	0	KE
					Incidenza del margine (= margine finanziario/entrate)	Margine sul valore delle entrate	0	n
					Internazionalizzazione delle attività (=valore delle entrate per programmi internazionali/valore delle entrate)	valore delle entrate per programmi internazionali/valore delle entrate	0	%
					Intercettazione domanda di ricerca e di servizi ad alto valore tecnologico (=valore delle entrate per programmi a selezione/valore delle entrate)	valore delle entrate per programmi a selezione/valore delle entrate	0	%
					Incentivazione del personale	Importo	0	KE
					Valorizzazione economica brevetti	Importo	0	
					Personale non strutturato impegnato su progetti a finanziamento	numero persone / importo progetti	0	%
UTEE.OS.04	UTEE.STG.OO.05	Favorire l'efficacia organizzativa e l'efficienza operativa nonché la crescita di gruppi di eccellenza, di competenze e l'innalzamento della qualità dei processi amministrativo contabili, nello spirito delle pari opportunità.	UTEE.STG.IN.05.01	di organizzazione e dello sviluppo delle competenze	Affidabilità dei processi relativi alla pianificazione	Qualitativo	SI	
					Attuazione delle misure previste dal PTPC	Qualitativo	SI	
					Numero corsi o attività di formazione/aggiornamento competenze	Numero		
					Qualificazione e sviluppo professionale competenze (numero articoli IF)	Numero articoli IF		

ENEA	SCHEDA OBIETTIVI OPERATIVI	2017
Assegnatario della scheda: Antonio Disi		UTEE - SCEE

Obiettivo Strategico	Obiettivo Operativo	Descrizione Obiettivo	Indicatore	Tipo di indicatore	Descrizione indicatore	Descrizione del target	Valore Target	Unità di misura
UTEE.OS.02	UTEE.SCEE.OO.01	Pianificare, organizzare e realizzare azioni di sensibilizzazione sui temi dell'efficienza energetica (ex articolo 13 dls 102/2014)	UTEE.SCEE.IN.01.01	di realizzazione fisica	Eventi di sensibilizzazione realizzati sui temi dell' EE	Numero di eventi di sensibilizzazione realizzati sui temi dell' EE	300	n
	UTEE.SCEE.OO.02	Aumentare la conoscenza sui temi dell'efficienza energetica (ex articolo 13 dls 102/2014)	UTEE.SCEE.IN.02.01	di realizzazione fisica	Eventi formativi in presenza ed in modalità e-learning	Numero di eventi realizzati in presenza ed in modalità e-learning	50	
UTEE.OS.03	UTEE.SCEE.OO.03	Ottimizzare l'utilizzo delle risorse in relazione al valore dei risultati.	UTEE.SCEE.IN.03.01	di realizzazione economica finanziaria	Valore del programma	Importo	853,85	KE
					Margine finanziario (=Entrate + avanzo - uscite)	Entrate + avanzo - uscite	656,53	KE
					Incidenza del margine (= margine finanziario/entrate)	Margine sul valore delle entrate	0,56	n
					Internazionalizzazione delle attività (=valore delle entrate per programmi internazionali/valore delle entrate)	valore delle entrate per programmi internazionali/valore delle entrate	7	%
					Intercettazione domanda di ricerca e di servizi ad alto valore tecnologico (=valore delle entrate per programmi a selezione/valore delle entrate)	valore delle entrate per programmi a selezione/valore delle entrate	7	%
					Incentivazione del personale	Importo	2	KE
					Valorizzazione economica brevetti	Importo	0	KE
Personale non strutturato impegnato su progetti a finanziamento	numero persone / importo progetti	21	%					
UTEE.OS.04	UTEE.SCEE.OO.04	Favorire l'efficacia organizzativa e l'efficienza operativa nonché la crescita di gruppi di eccellenza, di competenze e l'innalzamento della qualità dei processi amministrativo contabili, nello spirito delle pari opportunità.	UTEE.SCEE.IN.04.01	di organizzazione e dello sviluppo delle competenze	Affidabilità dei processi relativi alla pianificazione	Qualitativo	SI	
					Attuazione delle misure previste dal PTPC	Qualitativo	SI	
					Numero corsi o attività di formazione/aggiornamento competenze	Numero		
					Qualificazione e sviluppo professionale competenze (numero articoli IF)	Numero articoli IF		

ENEA	SCHEDA OBIETTIVI OPERATIVI	2017
Assegnatario della scheda Diana Savelli		UCB DIR

Obiettivo Strategico	Obiettivo Operativo	Descrizione Obiettivo	Indicatore	Tipo di indicatore	Descrizione indicatore	Descrizione del target	Valore Target	Unità di misura
UCB.OS.01	UCB..OO.01	Aumentare l'efficienza della valutazione dei progetti	UCB.IN..01	di realizzazione fisica	Tempi di valutazione dei progetti	Percentuale di progetti valutati nei tempi minimi previsti dalla Convenzione tra GSE ed ENEA (sul totale dei progetti valutati)	90	%
			UCB.IN.02		Valutazioni corrette	Percentuale di valutazioni corrette (sul totale delle valutazioni effettuate)	95	%
	UCB..OO.02	Realizzare un nuovo sistema s/w di gestione delle attività	UCB.IN.03		Nuovo sistema s/w di gestione delle attività	Percentuale di realizzazione	100	%
UCB.OS.02	UCB..OO.03	Controllare l'utilizzo delle risorse finanziarie ottimizzando il rapporto costi/benefici nella gestione della Divisione	UCB..IN.04	di realizzazione economica finanziaria	Valore del programma	Importo	1861,43	KE
					Margine finanziario (=Entrate + avanzo - uscite)	Entrate + avanzo - uscite	1898	KE
					Incidenza del margine (= margine finanziario/entrate+ avanzo)	Margine finanziario / entrate + avanzo	0,97	n
					Internazionalizzazione delle attività (=valore delle entrate per programmi internazionali/valore delle entrate)	valore delle entrate per programmi internazionali/valore delle entrate	0	%
					Intercettazione domanda di ricerca e di servizi ad alto valore tecnologico (=valore delle entrate per programmi a selezione/valore delle entrate)	valore delle entrate per programmi a selezione/valore delle entrate	0	%
					Incentivazione del personale	Importo	195,2	KE
					Valorizzazione economica brevetti	Importo	0	
					Personale non strutturato impegnato su progetti a finanziamento	numero persone / importo progetti	0	%
UCB.OS.03	UCB..OO.04	Organizzare e gestire in maniera efficace la vita della U.O. nello spirito della trasparenza, della semplificazione dei processi e del benessere organizzativo e delle pari opportunità del personale	UCB..IN.05	di organizzazione e dello sviluppo delle competenze	Affidabilità dei processi relativi alla pianificazione	Qualitativo	SI	
					Attuazione delle misure previste dal PTPC	Qualitativo	SI	
					Numero corsi o attività di formazione/aggiornamento competenze	Numero		
					Efficienza operativa (costo del servizio reso/costi totali dell'U.O.)	Costo del servizio reso/costi totali dell' U.O.		
					Qualificazione e sviluppo professionale competenze (numero articoli IF)	Numero articoli IF	NA	/

BOARD

	U.O. PRIMO LIVELLO	U.O. SECONDO LIVELLO	VALUTATORE
1	ISER		MARCO GIULIO MARIA CITTERIO
2	PER	DIR INQ PDN REP ROG ROS	FABIO VECCHI
3	AMC	DIR AUDIT BIL CRE CUA FISCAL PATR RAG	GIUSEPPE PICA
4	LEGALT	DIR ALT LEG	FRANCESCO SAVERIO DE MARIA
5	COM	ACS ATS ELOC UEIN	CARMINE MARINUCCI
6	REL	DIR EVENTI MEDIA PROM RELINT RELIIST	MARIA CRISTINA CORAZZA
7	STUDI	DIR ASPES IDR	GAETANO BORRELLI
8	ANTRUN		ROBERTO ANTONIO DI MARCO
9	BOARD		CARMINE MARINUCCI
10	UVER	SECAM SEREV RAS STP	FEDERICO TESTA




ENEA	SCHEDA OBIETTIVI OPERATIVI	2017
Assegnatario della scheda Marco G.M. Citterio		ISER

Obiettivo Strategico	Obiettivo Operativo	Descrizione Obiettivo	Indicatore	Tipo di indicatore	Descrizione indicatore	Descrizione del target	Valore target	Unità misura
ISER.OS.01	ISER.CAS.OO.01	Razionalizzazione dell'uso degli spazi per ufficio in Casaccia	ISER.CAS.IN.01	di realizzazione fisica	Rapporto tra superficie per uffici e addetti	Riduzione del rapporto rispetto ai valori del 2016	35	mq/addetto
	ISER.CAS.OO.02	Razionalizzazione dell'uso degli spazi per archivi in Casaccia	ISER.CAS.IN.02		superfici dedicate ad archivi	Riduzione delle superfici utilizzate rispetto ai valori del 2016	20	%
ISER.OS.02	ISER.CAS.OO.03	Razionalizzazione contratti di fornitura e servizi	ISER.CAS.IN.03		Coinvolgimento in gare intercentri	Partecipazione a nuove gare intercentri	3	n
	ISER.CAS.OO.04	Ottimizzazione spese per servizi ordinari in Casaccia	ISER.CAS.IN.04		Spesa per Servizi ordinari (servizi al personale, servizi generali, manutenzioni ordinarie) pro capite	riduzione della spesa per Servizi procapite	5	%
ISER.OS.03	ISER.UT.OO.01	Attivazione investimenti; retrofit di edifici e infrastrutture; assistenza alla realizzazione di interventi funzionali alla realizzazione di nuovi impianti e laboratori	ISER.UT.IN.01		spesa per manutenzioni straordinarie su immobili impianti e infrastrutture	percentuale di attivazione di quanto disponibile a Bilancio di centro per interventi di efficientamento	80	%
ISER.OS.01	ISER.FRA.OO.01	Razionalizzazione dell'uso degli spazi per ufficio a Frascati	ISER.FRA.IN.01		Rapporto tra superficie per uffici e addetti	Riduzione del rapporto rispetto ai valori del 2016	30	mq/addetto
	ISER.FRA.OO.02	Razionalizzazione dell'uso degli spazi per archivi a Frascati	ISER.FRA.IN.02		superfici dedicate ad archivi	Riduzione delle superfici utilizzate rispetto ai valori del 2016	20	%
ISER.OS.02	ISER.FRA.OO.03	Razionalizzazione contratti di fornitura e servizi	ISER.FRA.IN.03		Coinvolgimento in gare intercentri	Partecipazione a nuove gare intercentri	3	n
	ISER.FRA.OO.04	Ottimizzazione spese per servizi ordinari a Frascati	ISER.FRA.IN.04		spesa per Servizi ordinari (servizi al personale, servizi generali, manutenzioni ordinarie) pro capite	riduzione della spesa per Servizi procapite	5	%
ISER.OS.03	ISER.UTFRA.OO.01	Attivazione investimenti; retrofit di edifici e infrastrutture; assistenza alla realizzazione di interventi funzionali alla realizzazione di nuovi impianti e laboratori	ISER.UTFRA.IN.01		spesa per manutenzioni straordinarie su immobili impianti e infrastrutture	percentuale di attivazione di quanto disponibile a Bilancio di centro per interventi di efficientamento	80	%
ISER.OS.01	ISER.TRI.OO.01	Razionalizzazione dell'uso degli spazi per ufficio in Trisaia	ISER.TRI.IN.01		Rapporto tra superficie per uffici e addetti	Riduzione del rapporto rispetto ai valori del 2016	30	mq/addetto
	ISER.TRI.OO.02	Razionalizzazione dell'uso degli spazi per archivi in Trisaia	ISER.TRI.IN.02		superfici dedicate ad archivi	Riduzione delle superfici utilizzate rispetto ai valori del 2016	20	%
ISER.OS.02	ISER.TRI.OO.03	Razionalizzazione contratti di fornitura e servizi	ISER.TRI.IN.03		Coinvolgimento in gare intercentri	Partecipazione a nuove gare intercentri	3	n
	ISER.TRI.OO.04	Ottimizzazione spese per servizi ordinari in Trisaia	ISER.TRI.IN.04		spesa per Servizi ordinari (servizi al personale, servizi generali, manutenzioni ordinarie) pro capite	riduzione della spesa per Servizi procapite	5	%
ISER.OS.03	ISER.UTTRI.OO.01	Attivazione investimenti; retrofit di edifici e infrastrutture; assistenza alla realizzazione di interventi funzionali alla realizzazione di nuovi impianti e laboratori	ISER.UTTRI.IN.01		spesa per manutenzioni straordinarie su immobili impianti e infrastrutture	percentuale di attivazione di quanto disponibile a Bilancio di centro per interventi di efficientamento	80	%
ISER.OS.01	ISER.BRA.OO.01	Razionalizzazione dell'uso degli spazi per ufficio in Brasimone	ISER.BRA.IN.01		Rapporto tra superficie per uffici e addetti	Riduzione del rapporto rispetto ai valori del 2016	45	mq/addetto
	ISER.BRA.OO.02	Razionalizzazione dell'uso degli spazi per archivi in Brasimone	ISER.BRA.IN.02		superfici dedicate ad archivi	Riduzione delle superfici utilizzate rispetto ai valori del 2016	10	%
ISER.OS.02	ISER.BRA.OO.03	Razionalizzazione contratti di fornitura e servizi	ISER.BRA.IN.03		Coinvolgimento in gare intercentri	Partecipazione a nuove gare intercentri	3	n
	ISER.BRA.OO.04	Ottimizzazione spese per servizi ordinari a Brasimone	ISER.BRA.IN.04		spesa per Servizi ordinari (servizi al personale, servizi generali, manutenzioni ordinarie) pro capite	riduzione della spesa per Servizi procapite	5	%


ISER.OS.03	ISER.BRA.OO.05	Attivazione investimenti; retrofit di edifici e infrastrutture; assistenza alla realizzazione di interventi funzionali alla realizzazione di nuovi impianti e laboratori	ISER.BRA.IN.05	di realizzazione fisica	spesa per manutenzioni straordinarie su immobili impianti e infrastrutture	percentuale di attivazione di quanto disponibile a Bilancio di centro per interventi di efficientamento	80	%
ISER.OS.02	ISER.BRI.OO.01	Razionalizzazione contratti di fornitura e servizi	ISER.BRI.IN.01		Coinvolgimento in gare intercentri	Partecipazione a nuove gare intercentri	1	n
	ISER.BRI.OO.02	Ottimizzazione spese per servizi ordinari a Brindisi	ISER.BRI.IN.02		spesa per Servizi ordinari (servizi al personale, servizi generali, manutenzioni ordinarie) pro capite	riduzione della spesa per Servizi procapite	5	%
ISER.OS.03	ISER.BRI.OO.03	Attivazione investimenti; retrofit di edifici e infrastrutture; assistenza alla realizzazione di interventi funzionali alla realizzazione di nuovi impianti e laboratori	ISER.BRI.IN.03		spesa per manutenzioni straordinarie su immobili impianti e infrastrutture	percentuale di attivazione di quanto disponibile a Bilancio di centro per interventi di efficientamento	80	%
ISER.OS.02	ISER.BOL.OO.01	Razionalizzazione contratti di fornitura e servizi	ISER.BOL.IN.01		Coinvolgimento in gare intercentri	Partecipazione a nuove gare intercentri	3	n
	ISER.BOL.OO.02	Ottimizzazione spese per servizi ordinari a Bologna	ISER.BOL.IN.02		spesa per Servizi ordinari (servizi al personale, servizi generali, manutenzioni ordinarie) pro capite	riduzione della spesa per Servizi procapite	5	%
ISER.OS.02	ISER.POR.OO.01	Razionalizzazione contratti di fornitura e servizi	ISER.POR.IN.01		Coinvolgimento in gare intercentri	Partecipazione a nuove gare intercentri	3	n
	ISER.POR.OO.02	Ottimizzazione spese per servizi ordinari a Portici	ISER.POR.IN.02		spesa per Servizi ordinari (servizi al personale, servizi generali, manutenzioni ordinarie) pro capite	riduzione della spesa per Servizi procapite	5	%
ISER.OS.03	ISER.POR.OO.03	Attivazione investimenti; retrofit di edifici e infrastrutture; assistenza alla realizzazione di interventi funzionali alla realizzazione di nuovi impianti e laboratori	ISER.POR.IN.03		spesa per manutenzioni straordinarie su immobili impianti e infrastrutture	percentuale di attivazione di quanto disponibile a Bilancio di centro per interventi di efficientamento	80	%
ISER.OS.02	ISER.SAL.OO.01	Razionalizzazione contratti di fornitura e servizi	ISER.SAL.IN.01		Coinvolgimento in gare intercentri	Partecipazione a nuove gare intercentri	3	n
	ISER.SAL.OO.02	Ottimizzazione spese per servizi ordinari a Saluggia	ISER.SAL.IN.02		spesa per Servizi ordinari (servizi al personale, servizi generali, manutenzioni ordinarie) pro capite	riduzione della spesa per Servizi procapite	5	%
ISER.OS.02	ISER.STE.OO.01	Razionalizzazione contratti di fornitura e servizi	ISER.STE.IN.01		Coinvolgimento in gare intercentri	Partecipazione a nuove gare intercentri	1	n
	ISER.STE.OO.02	Ottimizzazione spese per servizi ordinari a S. Teresa	ISER.STE.IN.02		spesa per Servizi ordinari (servizi al personale, servizi generali, manutenzioni ordinarie) pro capite	riduzione della spesa per Servizi procapite	5	%
ISER.OS.03	ISER.STE.OO.03	Attivazione investimenti; retrofit di edifici e infrastrutture; assistenza alla realizzazione di interventi funzionali alla realizzazione di nuovi impianti e laboratori	ISER.STE.IN.03		spesa per manutenzioni straordinarie su immobili impianti e infrastrutture	percentuale di attivazione di quanto disponibile a Bilancio di centro per interventi di efficientamento	80	%
ISER.OS.04	ISER.OO.04	Ottimizzare l'utilizzo delle risorse in relazione al valore dei risultati	ISER.IN.05		di realizzazione economica e finanziaria	Costo del servizio	Costo del personale + spese di funzionamento della struttura	(*)
							Costo del servizio/costi totali dell'Agenzia	

	SCHEDA OBIETTIVI	2017
Assegnatario della scheda: Fabio Vecchi		PER DIR


Obiettivo Strategico	Obiettivo Operativo	Descrizione Obiettivo	Indicatore	Tipo di indicatore	Descrizione indicatore	Descrizione del target	Valore target	Unità misura
PER.OS.01	PER.DIR.OO. 01	Migliorare i processi di sviluppo del patrimonio umano	PERDIR.IN.01	di realizzazione fisica	Atti di supporto al vertice per e politiche del personale	Numero di atti		
PER.OS.02	PER.DIR.OO. 02	Ottimizzare l'utilizzo delle risorse in relazione al valore dei risultati	PERDIR.IN..02	di realizzazione economica e finanziaria	Costo del servizio: 335,18	Costo del personale + spese di funzionamento della struttura	837,71	KE
						Costo del servizio/costi totali dell'Agenzia	0,29	%&
PER.OS.03	PER.DIR.OO. 03	Favorire l'efficacia organizzativa e l'efficienza operativa nonché la crescita di gruppi di eccellenza, di competenze e l'innalzamento della qualità dei processi amministrativo-contabili, nello spirito delle pari opportunità	PERDIR.IN..03	di organizzazione e dello sviluppo delle competenze	Affidabilità dei processi relativi alla pianificazione	Qualitativo	si	
					Attuazione delle misure previste dal PTPC	Qualitativo	si	
					Qualificazione e sviluppo professionale delle competenze	Numero dei corsi o attività di formazione/aggiornamento competenze	0	
					Efficienza operativa	Costo del servizio reso/costo totale dell'U.O.	17,7	%

	SCHEDA OBIETTIVI OPERATIVI	2017
Assegnatario della scheda: Fulvia Pernice		PER- INQ


Obiettivo Strategico	Obiettivo Operativo	Descrizione Obiettivo	Indicatore	Tipo di indicatore	Descrizione indicatore	Descrizione del target	Valore target	Unità di misura
PER.OS.01	PER.INQ.OO.01	Migliorare/monitorare la gestione delle indennità accessorie, mediante l'entrata in vigore della nuova Disciplina sul lavoro in turno approvata con la Disposizione del Presidente n. 119/2017/PRES e i servizi per la polizza assicurativa dipendenti	PER.INQ.IN.01	di realizzazione fisica	atti e contatti necessari a modificare la gestione del lavoro in turno, dopo l'applicazione della Disciplina approvata con la Disposizione del Presidente n. 119/2017/PRES, con particolare riferimento ai report semestrali a cura dell'U.O. interessate	percentuale degli atti rispetto a quelli derivanti dai report semestrali	100	%
	PER.INQ.OO.02	Mantenere efficace il servizio riguardante il supporto a LEGALT sul contenzioso del personale in materia di inquadramento, a fronte di una riduzione delle risorse	PER.INQ.IN.02		Disposizioni, Note, lettere ai dipendenti	media mensile	5	5
PER.OS.02	PER.INQ.OO.3	Ottimizzare l'utilizzo delle risorse in relazione al valore dei risultati	PER.INQ.IN.03	di realizzazione economica e finanziaria	Costo del servizio:	Costo del personale + spese di funzionamento della struttura	335,18	KE
						Costo del servizio/costi totali dell'Agenzia	0,12	%
PER.OS.03	PER.INQ.OO.4	Favorire l'efficacia organizzativa e l'efficienza operativa nonché la crescita di gruppi di eccellenza, di competenze e l'innalzamento della qualità dei processi amministrativo-contabili, nello spirito delle pari opportunità	PER.INQ.IN.04	di organizzazione e dello sviluppo delle competenze	Affidabilità dei processi relativi alla pianificazione	Qualitativo	si	si
					Attuazione delle misure previste dal PTPC	Qualitativo	si	si
					Qualificazione e sviluppo professionale delle competenze	Numero dei corsi o attività di formazione/aggiornamento competenze		
					Efficienza operativa	Costo del servizio reso/costo totale dell'U.O.	7	%

	SCHEDA OBIETTIVI OPERATIVI	2017
Assegnatario della scheda: Candida Giordano		PER- PDN


Obiettivo Strategico	Obiettivo Operativo	Descrizione Obiettivo	Indicatore	Tipo di indicatore	Descrizione indicatore	Descrizione del target	Valore target	Unità misura
PER.OS.01	PER.PDN.OO.01	Assicurare la revisione della normativa interna, l'informazione e l'autoformazione in materia giuslavoristica e garantire il coordinamento degli Uffici del Personale	PER.PDN.IN.01	di realizzazione fisica	Atti di competenza	Percentuale di atti di competenza effettuati in risposta agli atti richiesti/programmati/di legge	100	%
PER.OS.02	PER.PDN.OO.02	Assicurare il rispetto della normativa su diritti/doveri da parte dei dipendenti e istruttoria procedimenti disciplinari/verifiche ispettive.	PER.PDN.IN.02		Atti di competenza	Percentuale di atti di competenza effettuati in risposta agli atti richiesti/programmati/di legge	100	%
PER.OS.03	PER.PDN.OO.03	Ottimizzare l'utilizzo delle risorse in relazione al valore dei risultati	PER.PDN.IN.03	di realizzazione economica e finanziaria	Costo del servizio	Costo del personale + spese di funzionamento della struttura	1417,31	KE
						Costo del servizio/costi totali dell'Agenzia	0,50	%
PER.OS.04	PER.PDN.OO.04	Favorire l'efficacia organizzativa e l'efficienza organizzativa e l'efficienza operativa nonché la crescita di gruppi di eccellenza, di competenze e l'innalzamento della qualità dei processi amministrativo-contabili, nello spirito delle pari opportunità	PER.PDN.IN.04	di organizzazione e dello sviluppo delle competenze	Affidabilità dei processi relativi alla pianificazione	Qualitativo	si	
					Attuazione delle misure previste dal PTPC	Qualitativo	si	
					Qualificazione e sviluppo professionale delle competenze	Numero dei corsi o attività di formazione/aggiornamento competenze	2	
					Efficienza operativa	Costo del servizio reso/costo totale dell'U.O.	30	%

	SCHEDA OBIETTIVI OPERATIVI	2017
Assegnatario della scheda: Maria Pia Moscanese		PER-REP


Obiettivo Strategico	Obiettivo Operativo	Descrizione Obiettivo	Indicatore	Tipo di indicatore	Descrizione indicatore	Descrizione del target	Valore target	Unità misura
PER.OS.01	PER.REP.OO.01	Mantenere il livello di efficienza nell'espletamento dei processi per l'elaborazione delle retribuzioni provvedendo agli adempimenti previdenziali e assistenziali nel rispetto delle norme in materia	PER.REP.INN.01	di realizzazione fisica	Pratiche svolte rispetto a quelle previste in base alle scadenze	Numero delle pratiche elaborate rispetto alle pratiche previste in base alle scadenze	100	%
PER.OS.02	PER.REP.OO.02	Ottimizzare l'utilizzo delle risorse in relazione al valore dei risultati	PER.REP.INN.02	di realizzazione economica e finanziaria	Costo del servizio	Costo del personale + spese di funzionamento della struttura	993,53	KE
						Costo del servizio/costi totali dell'Agenzia	0,35	%
PER.OS.03	PER.REP.OO.03	Favorire l'efficacia organizzativa e l'efficienza operativa nonché la crescita di gruppi di eccellenza, di competenze e l'innalzamento della qualità dei processi amministrativo-contabili, nello spirito delle pari opportunità	PER.REP.INN.03	di organizzazione e dello sviluppo delle competenze	Affidabilità dei processi relativi alla pianificazione	Qualitativo	si	
					Alle misure previste dal PTPC	Qualitativo	si	
					Qualificazione e sviluppo professionale delle competenze	Numero dei corsi o attività di formazione/aggiornamento competenze	2	
					Efficienza operativa	Costo del servizio reso/costo totale dell'U.O.	21	%

	SCHEDE OBIETTIVI OPERATIVI	2017
Assegnatario della scheda: Franco Siciliano		PER-ROG


Obiettivo Strategico	Obiettivo Operativo	Descrizione Obiettivo	Indicatore	Tipo di indicatore	Descrizione indicatore	Descrizione del target	Valore target	Unità misura
PER.OS.01	PER.ROG.OO.01	Razionalizzare i processi di reclutamento personale, pianificazione organici e gestione rapporto di lavoro	PER.ROG.IN.01	di realizzazione fisica	atti di competenza di ROG a riscontro di quanto richiesto dall'organo di Vertice	% atti effettuati	100	%
PER.OS.02	PER.ROG.OO.02	Ottimizzare l'utilizzo delle risorse in relazione al valore dei risultati	PER.ROG.IN.02	di realizzazione economica e finanziaria	Costo del servizio	Costo del personale + spese di funzionamento della struttura	618,88	KE
						Costo del servizio/costi totali dell'Agenzia	0,22	%
PER.OS.03	PER.ROG.OO.03	Favorire l'efficacia organizzativa e l'efficienza operativa nonché la crescita di gruppi di eccellenza, di competenze e l'innalzamento della qualità dei processi amministrativo-contabili, nello spirito delle pari opportunità	PER.ROG.IN.03	di organizzazione e dello sviluppo delle competenze	Affidabilità dei processi relativi alla pianificazione	Qualitativo	si	
					Attuazione delle misure previste dal PTPC	Qualitativo	si	
					Qualificazione e sviluppo professionale delle competenze	Numero dei corsi o attività di formazione/aggiornamento competenze	3	
					Efficienza operativa	Costo del servizio reso/costo totale dell'U.O.	13,08	%

	SCHEDA OBIETTIVI OPERATIVI	2017
Assegnatario della scheda: Francesco LAURETTI		PER-ROS


Obiettivo Strategico	Obiettivo Operativo	Descrizione Obiettivo	Indicatore	Tipo di indicatore	Descrizione indicatore	Descrizione del target	Valore target	Unità misura
PER.OS.01	PER-ROS.OO.01	Migliorare gli standard definiti nella Carta dei Servizi	PER-ROS.IN.01	di realizzazione fisica	Media degli indici dei tempi di risposta ai clienti interni/esterni	$\frac{\sum_{k=1}^m i_k}{m}$ dove $i = ((\text{data di richiesta} - \text{data di consegna}) / (\text{data di scadenza} - \text{data di richiesta}))$ $m =$ numero attività svolte nell'anno	0,9	\
PER.OS.02	PER-ROS.OO.02	Ottimizzare l'utilizzo delle risorse in relazione al valore dei risultati	PER-ROS.IN.02	di realizzazione economica e finanziaria	Costo del servizio	Costo del personale + spese di funzionamento della struttura	527,69	KE
						Costo del servizio/costi totali dell'Agenzia	0,19	%
PER.OS.03	PER-ROS.OO.03	Favorire l'efficacia organizzativa e l'efficienza operativa nonché la crescita di gruppi di eccellenza, di competenze e l'innalzamento della qualità dei processi amministrativo-contabili, nello spirito delle pari opportunità.	PER-ROS.IN.01.03	di organizzazione e dello sviluppo delle competenze	Affidabilità dei processi relativi alla pianificazione	Qualitativo	si	
					Attuazione delle misure previste dal PTPC	Qualitativo	si	
					Qualificazione e sviluppo professionale delle competenze	Numero dei corsi o attività di formazione/aggiornamento competenze	2	
					Efficienza operativa	Costo del servizio reso/costo totale dell'U.O.	11,16	

	SCHEDA OBIETTIVI OPERATIVI	2017
Assegnatario della scheda Giuseppe Pica		AMC DIR


Obiettivo Strategico	Obiettivo Operativo	Descrizione Obiettivo	Indicatore	Tipo di indicatore	Descrizione indicatore	Descrizione del target	Valore target	Unità misura
AMC.OS.01	AMC.DIR.01	Assicurare nei tempi gli adempimenti amministrativo-contabili interni e di legge	AMC.IN.01	di realizzazione fisica	Azioni ed adempimenti soddisfatti nei tempi previsti	Percentuale di soddisfo degli adempimenti e delle azioni previste	100	%
AMC.OS.02	AMC.DIR.02	Ottimizzare l'utilizzo delle risorse in relazione al valore dei risultati	AMC.IN.02	di realizzazione economica e finanziaria	Costo del servizio	Costo della Direzione + spese di funzionamento della struttura	6098	KE
						Costo del servizio/costi totali dell'Agenzia	2,14	%

	SCHEDA OBIETTIVI OPERATIVI	2017
Assegnatario della scheda Riccardo Ruggiero		AMC AUDIT


Obiettivo Strategico	Obiettivo Operativo	Descrizione Obiettivo	Indicatore	Tipo di indicatore	Descrizione indicatore	Descrizione del target	Valore target	Unità misura
AMC.OS.01	AMC.AUDIT.01	Soddisfare la domanda di auditing	AMC.IN.01	di realizzazione fisica	Azioni soddisfatte nei tempi previsti	Percentuale di soddisfo delle azioni previste	100	%
AMC.OS.02	AMC.AUDIT.02	Ottimizzare l'utilizzo delle risorse in relazione al valore dei risultati	AMC.IN.02	di realizzazione economica e finanziaria	Costo del servizio	Costo della Direzione + spese di funzionamento della struttura	302	KE
						Costo del servizio/costi totali dell'Agenzia	0,11	%

	SCHEDA OBIETTIVI OPERATIVI	2017
Assegnatario della scheda Marco Avagliano		AMC BIL

Obiettivo Strategico	Obiettivo Operativo	Descrizione Obiettivo	Indicatore	Tipo di indicatore	Descrizione indicatore	Descrizione del target	Valore target	Unità misura
AMC.OS.01	AMC.BIL.01	Soddisfare la domanda interna dei servizi ed assicurare nei tempi gli adempimenti amministrativo-contabili interni e di legge	AMC.IN.01	di realizzazione fisica	Azioni ed adempimenti soddisfatti nei tempi previsti	Percentuale di soddisfo degli adempimenti e delle azioni previste	100	%
AMC.OS.02	AMC.BIL.02	Ottimizzare l'utilizzo delle risorse in relazione al valore dei risultati	AMC.IN.02	di realizzazione economica e finanziaria	Costo del servizio	Costo della Direzione + spese di funzionamento della struttura	666	KE
						Costo del servizio/costi totali dell'Agenzia	23	%
AMC.OS.04	AMC.BIL.03	Favorire la crescita di gruppi di eccellenza di competenze per l'innalzamento della qualità dei processi amministrativo-contabili, l'efficacia organizzativa e l'efficienza operativa	AMC.IN.03	di gestione e di organizzazione	Qualità dei processi	Livello di qualità	Ottimo	
					Efficacia organizzativa	Livello di efficacia	Eccellente	
					Efficienza operativa	Livello di efficienza	Ottimo	

	SCHEDA OBIETTIVI OPERATIVI	2017
Assegnatario della scheda Gianluca Latino		AMC CRE


Obiettivo Strategico	Obiettivo Operativo	Descrizione Obiettivo	Indicatore	Tipo di indicatore	Descrizione indicatore	Descrizione del target	Valore target	Unità misura
AMC.OS.02	AMC.CRE.01	Ottimizzare l'utilizzo delle risorse in relazione al valore dei risultati	AMC.IN.02	di realizzazione economica e finanziaria	Costo del servizio	Costo della Direzione + spese di funzionamento della struttura	265	KE
						Costo del servizio/costi totali dell'Agenzia	0,09	%
AMC.OS.03	AMC.CRE.02	Migliorare l'efficacia della riscossione dei crediti	AMC.IN.04	di realizzazione economica e finanziaria	Riduzione dei residui attivi sul bilancio	% di riduzione tra l'anno n-1 ed n	5	%

	SCHEDA OBIETTIVI OPERATIVI	2017
Assegnatario della scheda Mariella Caffarelli		AMC CUA


Obiettivo Strategico	Obiettivo Operativo	Descrizione Obiettivo	Indicatore	Tipo di indicatore	Descrizione indicatore	Descrizione del target	Valore target	Unità misura
AMC.OS.01	AMC.CUA.01	Soddisfare la domanda interna dei servizi (attuazione della carta dei servizi) ed assicurare nei tempi gli adempimenti amministrativo-contabili interni e di legge	AMC.IN.01	di realizzazione fisica	Azioni ed adempimenti soddisfatti nei tempi previsti	Percentuale di soddisfo degli adempimenti e delle azioni previste	100	%
AMC.OS.02	AMC.CUA.02	Ottimizzare l'utilizzo delle risorse in relazione al valore dei risultati	AMC.IN.02	di realizzazione economica e finanziaria	Costo del servizio	Costo della Direzione + spese di funzionamento della struttura	721	KE
						Costo del servizio/costi totali dell'Agenzia	0,25	%
AMC.OS.04	AMC.CUA.03	Favorire la crescita di gruppi di eccellenza di competenze per l'innalzamento della qualità dei processi amministrativo-contabili, l'efficacia organizzativa e l'efficienza operativa	AMC.IN.03	di gestione e di organizzazione	Qualità dei processi	Livello di qualità	Ottimo	
					Efficacia organizzativa	Livello di efficacia	Eccellente	
					Efficienza operativa	Livello di efficienza	Ottimo	

	SCHEDA OBIETTIVI OPERATIVI	2017
Assegnatario della scheda Valentina Vaccaro		AMC FISCAL

Obiettivo Strategico	Obiettivo Operativo	Descrizione Obiettivo	Indicatore	Tipo di indicatore	Descrizione indicatore	Descrizione del target	Valore target	Unità misura
AMC.OS.01	AMC.FISCAL.01	Soddisfare la domanda interna dei servizi ed assicurare nei tempi gli adempimenti amministrativo-contabili interni e di legge	AMC.IN.01	di realizzazione fisica	Azioni ed adempimenti soddisfatti nei tempi previsti	Percentuale di soddisfo degli adempimenti e delle azioni previste	100	%
AMC.OS.02	AMC.FISCAL.02	Ottimizzare l'utilizzo delle risorse in relazione al valore dei risultati	AMC.IN.02	di realizzazione economica e finanziaria	Costo del servizio	Costo della Direzione + spese di funzionamento della struttura	570	KE
						Costo del servizio/costi totali dell'Agenzia	0,2	%
AMC.OS.04	AMC.FISCAL.03	Favorire la crescita di gruppi di eccellenza di competenze per l'innalzamento della qualità dei processi amministrativo-contabili, l'efficacia organizzativa e l'efficienza operativa	AMC.IN.03	di gestione e di organizzazione	Qualità dei processi	Livello di qualità	Ottimo	
					Efficacia organizzativa	Livello di efficacia	Eccellente	
					Efficienza operativa	Livello di efficienza	Ottimo	

	SCHEDE OBIETTIVI OPERATIVI	2017
Assegnatario della scheda Dario De Nardis		AMC PATR

Obiettivo Strategico	Obiettivo Operativo	Descrizione Obiettivo	Indicatore	Tipo di indicatore	Descrizione indicatore	Descrizione del target	Valore target	Unità misura
AMC.OS.01	AMC.PATR.01	Soddisfare la domanda interna dei servizi ed assicurare nei tempi gli adempimenti amministrativo-contabili interni e di legge	AMC.IN.01	di realizzazione fisica	Azioni ed adempimenti soddisfatti nei tempi previsti	Percentuale di soddisfo degli adempimenti e delle azioni previste	100	%
AMC.OS.02	AMC.PATR.02	Ottimizzare l'utilizzo delle risorse in relazione al valore dei risultati	AMC.IN.02	di realizzazione economica e finanziaria	Costo del servizio	Costo della Direzione + spese di funzionamento della struttura	236	KE
						Costo del servizio/costi totali dell'Agenzia	0,08	%
AMC.=S.04	AMC.PATR.03	Favorire la crescita di gruppi di eccellenza di competenze per l'innalzamento della qualità dei processi amministrativo-contabili, l'efficacia organizzativa e l'efficienza operativa	AMC.IN.03	di gestione e di organizzazione	Qualità dei processi	Livello di qualità	Ottimo	
					Efficacia organizzativa	Livello di efficacia	Eccellente	
					Efficienza operativa	Livello di efficienza	Ottimo	

	SCHEDA OBIETTIVI OPERATIVI	2017
Assegnatario della scheda Giovanni Taglieri		AMC RAG

Obiettivo Strategico	Obiettivo Operativo	Descrizione Obiettivo	Indicatore	Tipo di indicatore	Descrizione indicatore	Descrizione del target	Valore target	Unità misura
AMC.OS.01	AMC.RAG.01	Assicurare nei tempi gli adempimenti amministrativo-contabili interni e di legge	AMC.IN.01	di realizzazione fisica	Adempimenti soddisfatti nei tempi previsti	Percentuale di soddisfo degli adempimenti e delle azioni previste	100	%
AMC.OS.02	AMC.RAG.02	Ottimizzare l'utilizzo delle risorse in relazione al valore dei risultati	AMC.IN.02	di realizzazione economica e finanziaria	Costo del servizio	Costo della Direzione + spese di funzionamento della struttura	939	KE
						Costo del servizio/costi totali dell'Agenzia	0,33	%
AMC.=S.04	AMC.RAG.03	Favorire la crescita di gruppi di eccellenza di competenze per l'innalzamento della qualità dei processi amministrativo-contabili, l'efficacia organizzativa e l'efficienza operativa	AMC.IN.03	di gestione e di organizzazione	Qualità dei processi	Livello di qualità	Ottimo	
					Efficacia organizzativa	Livello di efficacia	Eccellente	
					Efficienza operativa	Livello di efficienza	Ottimo	

	SCHEMA OBIETTIVI OPERATIVI	2017
Assegnatario della scheda: Francesco S. De Maria		

Obiettivo Strategico	Obiettivo Operativo	Descrizione Obiettivo	Indicatore	Tipo di indicatore	Descrizione indicatore	Descrizione del target	Valore target
LEGALT.OS.01	LEGALT.DIR.OO.01	Assicurare la consulenza legale ai Vertici dell'Agencia e su richiesta alla struttura organizzativa, curando altresì il contenzioso legale, stragiudiziale e giudiziale	LEGALT.DIR.IN.01	di realizzazione fisica	SAL (atti evasi/verificati rispetto a quelli pervenuti)	Numero di atti evasi/verificati rispetto a quelli pervenuti	100
	LEGALT.DIR.OO.02	Miglioramento dell'integrità e prevenzione dei fenomeni corruttivi	LEGALT.DIR.IN.02		Reminari formativi svolti in ottemperanza alle misure previste nel PTPC ex L. 190/2012	Numero di seminari formativi obbligatori	5
			LEGALT.DIR.IN.03		Rapporti di monitoraggio interno e relazione annuale RPCT	Numero di rapporti di monitoraggio del processo	3
			LEGALT.DIR.IN.04		SAL (dati da pubblicare sul sito Amministrazione Trasparente)	Dati pubblicati sul sito "Amministrazione Trasparente" rispetto ai dati pervenuti	100
LEGALT.OS.02	LEGALT.DIR.OO.03	Ottimizzare l'utilizzo delle risorse in relazione al valore dei risultati	LEGALT.DIR.IN.05	di realizzazione economica e finanziaria	Costo del servizio	Costo del personale + spese di funzionamento della struttura	764,80
						Costo del servizio/costi totali dell'Agencia	0,27
LEGALT.OS.03	LEGALT.DIR.OO.04	Favorire l'efficacia organizzativa e l'efficienza operativa nonché la crescita dei gruppi di eccellenza, di competenze e l'innalzamento della qualità dei processi amministrativo-contabili, nello spirito delle pari opportunità	LEGALT.DIR.IN.06	di organizzazione dello sviluppo delle competenze	Affidabilità dei processi relativi alla pianificazione	Qualitativo	si
					Attuazione delle misure previste dal PTPC	Qualitativo	si
					Qualificazione e sviluppo professionale delle competenze	Numero dei corsi o attività di formazione/aggiornamento competenze	1*
					Efficienza operativa	Costo del servizio reso/costo totale dell'U.O.	49,42

ENEA	SCHEDA OBIETTIVI OPERATIVI	2017
Assegnatario della scheda: Carla Marcelli		LEGALT ALT

Obiettivo Strategico	Obiettivo Operativo	Descrizione Obiettivo	Indicatore	Tipo di indicatore	Descrizione indicatore	Descrizione del target	Valore target
LEGALT.OS.01	LEGALT.ALT.OO.01	Assicurare la gestione del contenzioso del lavoro, giudiziale e stragiudiziale fornendo altresì supporto agli Organismi incaricati della difesa in giudizio dell'Agenzia.	LEGALT.ALT.IN.01	di realizzazione fisica	SAL (contenziosi istruiti rispetto a quelli pervenuti)	Contenziosi istruiti rispetto a quelli pervenuti	100
	LEGALT.ALT.OO.02	Assicurare la consulenza legale ai Vertici dell'Agenzia nonché alle Unità di Macrostruttura nelle materie di competenza	LEGALT.ALT.IN.02		SAL (atti evasi/verificati rispetto a quelli pervenuti)	Atti evasi/verificati rispetto a quelli pervenuti	100
	LEGALT.ALT.OO.03	Assicurare al RPCT il supporto giuridico per lo svolgimento delle sue funzioni ricoprendo altresì il ruolo di Referente per la Trasparenza	LEGALT.ALT.IN.03		Atti di competenza del RPCT predisposti	Predisposizione di atti di competenza del RPCT	3
LEGALT.OS.02	LEGALT.ALT.OO.04	Ottimizzare l'utilizzo delle risorse in relazione al valore dei risultati	LEGALT.ALT.IN.04	di realizzazione economica e finanziaria	Costo del servizio	Costo del personale + spese di funzionamento della struttura	377,22
						Costo del servizio/costi totali dell'Agenzia	0,13
LEGALT.OS.03	LEGALT.ALT.OO.05	Favorire l'efficacia organizzativa e l'efficienza operativa nonché la crescita dei gruppi di eccellenza, di competenze e l'innalzamento della qualità dei processi amministrativo-contabili, nello spirito delle pari opportunità	LEGALT.ALT.IN.05	di organizzazione e dello sviluppo delle competenze	Affidabilità dei processi relativi alla pianificazione	Qualitativo	si
					Attuazione delle misure previste dal PTPC	Qualitativo	si
					Qualificazione e sviluppo professionale delle competenze	Numero dei corsi o attività di formazione/aggiornamento competenze	1*
					Efficienza operativa	Costo del servizio reso/costo totale dell'U.O.	24,37

	SCHEDA OBIETTIVI OPERATIVI	2017
Assegnatario della scheda: Salvatore Nicola Calzone		LEGALT LEG

Obiettivo Strategico	Obiettivo Operativo	Descrizione Obiettivo	Indicatore	Tipo di indicatore	Descrizione indicatore	Descrizione del target	Valore target	Unità misura
LEGALT.OS.01	LEGALT.LEG.OO.01	Assicurare la gestione del contenzioso civile e amministrativo, giudiziale e stragiudiziale fornendo altresì supporto agli Organismi incaricati della difesa in giudizio dell'Agenzia.	LEGALT.LEG.IN.01.01	di realizzazione fisica	SAL (contenziosi istruiti rispetto a quelli pervenuti)	Contenziosi istruiti rispetto a quelli pervenuti	100	%
	LEGALT.LEG.OO.02	Assicurare la consulenza legale agli Organi di Vertice e alle Unità di Macrostruttura dell'Agenzia nelle materie di competenza	LEGALT.LEG.IN.01.02		SAL (atti evasi/verificati rispetto a quelli pervenuti)	Atti evasi/verificati rispetto a quelli pervenuti	100	%
LEGALT.OS.02	LEGALT.LEG.OO.03	Ottimizzare l'utilizzo delle risorse in relazione al valore dei risultati	LEGALT.LEG.IN.02.03	di realizzazione economica e finanziaria	Costo del servizio	Costo del personale + spese di funzionamento della struttura	405,63	KE
						Costo del servizio/costi totali dell'Agenzia	0,14	%
LEGALT.OS.03	LEGALT.LEG.OO.04	Favorire l'efficacia organizzativa e l'efficienza operativa nonché la crescita dei gruppi di eccellenza, di competenze e l'innalzamento della qualità dei processi amministrativo-contabili, nello spirito delle pari opportunità	LEGALT.LEG.IN.03.04	di organizzazione e dello sviluppo delle competenze	Affidabilità dei processi relativi alla pianificazione	Qualitativo	si	
					Attuazione delle misure previste dal PTPC	Qualitativo	si	
					Qualificazione e sviluppo professionale delle competenze	Numero dei corsi o attività di formazione/aggiornamento competenze	1*	
					Efficienza operativa	Costo del servizio reso/costo totale dell'U.O.	26,21	%

	SCHEDA OBIETTIVI OPERATIVI	2017
Assegnatario della scheda Agostino Iacobazzi		COM ACS


Obiettivo Strategico	Obiettivo Operativo	Descrizione Obiettivo	Indicatore	Tipo di indicatore	Descrizione indicatore	Descrizione del target	Valore target
COM.OS.01	COM.ACS.OO.01	Assicurare la corretta gestione del Programma Ricerca di Sistema Elettrico nazionale	COM.ACS.IN.01	di realizzazione fisica	Piano Annuale di Realizzazione 2015 Preventivo	Approvazione da parte MISE	Si
			COM.ACS.IN.02		Piano Annuale di Realizzazione 2015 Consuntivo	Approvazione da parte CERSE	Si
			COM.ACS.IN.03		Piano Annuale di Realizzazione 2016 Preventivo	Approvazione da parte MISE	Si
	COM.ACS.OO.02	Stipulare convenzioni con la Pubblica Amministrazione Centrale	COM.ACS.IN.04		Convenzione ENEA-MIT per Piano Nazionale Mobilità Sostenibile	Presentazione Convenzione	Si
			COM.ACS.IN.05		Convenzione ENEA-Invitatia per Piano Nazionale Mobilità Sostenibile	Presentazione Convenzione	Si
			COM.ACS.IN.06		Convenzione ENEA-Invitatia per Contratti di Sviluppo	Presentazione Convenzione	Si
COM.OS.02	COM.ACS.OO.03	Ottimizzare l'utilizzo delle risorse in relazione al valore dei risultati	COM.ACS.IN.07	di realizzazione economica e finanziaria	Costo del servizio	Costo del personale + spese di funzionamento della struttura	230,23
						Costo del servizio/costi totali dell'Agenzia	0,08
COM.OS.03	COM.ACS.OO.04	Favorire l'efficacia organizzativa e l'efficienza operativa nonché la crescita di gruppi di eccellenza, di competenze e l'innalzamento della qualità dei processi amministrativo-contabili, nello spirito delle pari opportunità	COM.ACS.IN.08	di organizzazione e dello sviluppo delle competenze	Affidabilità dei processi relativi alla pianificazione	Qualitativo	si
					Attuazione delle misure previste dal PTPC	Qualitativo	si
					Qualificazione e sviluppo professionale delle competenze	Numero dei corsi o attività di formazione/aggiornamento competenze	0
					Efficienza operativa	Costo del servizio reso/costo totale dell'U.O.	5

ENEA	SCHEDA OBIETTIVI OPERATIVI	2017
Assegnatario della scheda Michele Cozzolino		COM ATS

Obiettivo Strategico	Obiettivo Operativo	Descrizione Obiettivo	Indicatore	Tipo di indicatore	Descrizione indicatore	Descrizione del target	Valore target	Unità misura
COM.OS.01	COM.ATS.OO.01	Migliorare l'efficienza e la qualità dei servizi di supporto alle Unità Programmatiche nell'intero ciclo di vita dei progetti finanziati dalla Committenza esterna in ambito nazionale ed internazionale. Servizi relativi alla Funzione di LEAR ENEA per la Commissione Europea.	COM.ATS.IN.01	di realizzazione fisica	Tempo medio (gg. lavorativi) per la elaborazione di richieste di <u>servizi non standard</u> descritti nella carta dei servizi (data risposta - data richiesta).	numero giorni di risposta <u>uguale o minore di 10</u>	≤ 10	numero gg.
			COM.ATS.IN.02		Tempo medio (gg. lavorativi) per la elaborazione di richieste di <u>servizi standard</u> descritti nella carta dei servizi (data risposta - data richiesta).	numero giorni di risposta <u>uguale o minore di 5</u>	≤ 5	numero gg.
			COM.ATS.IN.03		Tempo medio per la predisposizione di documentazione (dichiarazioni LEAR, dichiarazioni rappresentante legale, delegati, etc.) da fornire alle DG anche attraverso il participant portal UE (data risposta - data richiesta).	numero giorni di risposta <u>uguale o minore di 5</u>	≤ 5	numero gg.
			COM.ATS.IN.04		Procedura auuata entro il 15 di ogni mese per determinare i Responsabili Scientifici aventi diritto all' <u>indennità di progetto</u> (ex art. 22 DPR n. 171/91).	Trasmissione della lista dei Responsabili Scientifici aventi diritto all' <u>indennità entro il 15 di ciascun mese</u> dell'anno alla Direzione PER	≤ 15/mese i_mo dell'anno	data
	COM.ATS.OO.02	Migliorare il processo di elaborazione di norme, linee guida, procedure e circolari ufficiali per la determinazione dei costi diretti del personale e l'incidenza oraria dei costi indiretti dell'Agenzia per la rendicontazione dei progetti alla committenza nazionale ed internazionale.	COM.ATS.IN.05	SAL (Emissione delle circolari ufficiali, linee guida relative alle procedure costi per i programmi nazionali, internazionali e delle tariffe orarie per servizi non tariffati entro il 30/05/2017).	1. Procedura costi orari per Programma HORIZON H2020 e EUROfusion	≤ 30/03/2017	data	
					2. Procedura costi orari per Programma FP7 UE	≤ 15/04/2017	data	
					3. Procedura costi orari per Programmi Nazionali	≤ 21/04/2017	data	
					4. Procedura costi orari per Servizi non tariffati	≤ 30/04/2017	data	
					5. Procedura costi orari per Programmi PON R. & C. 2007 - 2013	≤ 07/05/2017	data	
					6. Procedura costi orari per Programmi Industria 2015	≤ 15/05/2017	data	
7. Procedura costi orari per Programmi AdP ENEA - MISE					≤ 30/05/2017	data		

Schede Obiettivi Operativi

COM.OS.01	COM.ATS.OO.03	Realizzare infrastrutture informatiche e implementare nuove funzionalità per migliorare l'efficacia dei servizi di supporto erogati alle Unità dell'Agenzia.	COM.ATS.IN.06	di realizzazione fisica	Aggiornamento procedura informatica integrata nel sistema wPlan per la determinazione dei beneficiari delle <u>indennità di progetto</u> .	1. Realizzazione del software entro la data programmata	≤ 30/07/2017	data
			COM.ATS.IN.07		Progetto prototipale integrato con wPlan: " <u>Portale di accesso ai servizi erogati da COM-ATS</u> "	2a. Definizione delle specifiche tecniche e delle modalità funzionali di svolgimento del processo, individuazione dei servizi su cui effettuare la sperimentazione (30/06/2017); 2b. Realizzazione del prototipo del portale: per il primo anno lo sviluppo riguarderà l'accesso ad alcuni dei servizi individuati (31/12/2017).	≤ 31/12/2017	data
			COM.ATS.IN.08		<u>scadenario</u> della programmazione/consuntivazione delle <u>rendicontazioni</u> dei progetti alla committenza con i dati economici e collegamento con il sistema contabile	Realizzazione di uno scadenziario delle Rendicontazioni previste/consuntivate dal contratto di finanziamento con indicazione dei dati economici e finanziari.	≤ 30/10/2017	data
			COM.ATS.IN.09		I modello di gestione dei " <u>Cluster di progetti</u> ".	Realizzazione del software per l'implementazione del " <u>cluster di progetti</u> " (a responsabilità di più macro unità) in modo aggregato o di dettaglio per gli aspetti di programmazione finanziaria/rendicontazione	≤ 31/12/2017	data
COM.OS.02	COM.ATS.OO.04	Ottimizzare l'utilizzo delle risorse in relazione al valore dei risultati	COM.ATS.IN.10	di realizzazione economica e finanziaria	Costo del servizio	Costo del personale + spese di funzionamento della struttura	682,49	KE
						Costo del servizio/costi totali dell'Agenzia	0,24	%
CPM.OS.03	COM.ATS.OO.05	Favorire l'efficacia organizzativa e l'efficienza operativa nonché la crescita di gruppi di eccellenza, di competenze e l'innalzamento della qualità dei processi amministrativo-contabili, nello spirito delle pari opportunità	COM.ATS.IN.11	di organizzazione e dello sviluppo delle competenze	Affidabilità dei processi relativi alla pianificazione	Qualitativo	SI	
					Attuazione delle misure previste dal PTPC	Qualitativo	SI	
					Qualificazione e sviluppo professionale delle competenze	Numero dei corsi o attività di formazione/aggiornamento competenze	ALTO	
					Efficienza operativa	Costo del servizio reso/costo totale dell'U.O.	15	%

	SCHEDA OBIETTIVI OPERATIVI	2017
Assegnatario della scheda Susanna Del Bufalo		COM ELOC

Obiettivo Strategico	Obiettivo Operativo	Descrizione Obiettivo	Indicatore	Tipo di indicatore	Descrizione indicatore	Descrizione del target	Valore target	Unità misura
COM.OS.01	COM.ELOC.OO.1	Rafforzare la presenza ENEA in progetti a finanziamento di Regioni ed Enti Locali attraverso la partecipazione a procedure competitive e attraverso azioni di sistema per il trasferimento di competenze a decisori e personale tecnico	COM.ELOC.IN.01.1	di realizzazione fisica	Tempistica della diffusione dell'informazione sulle procedure competitive di interesse ENEA	numero di giorni che intercorrono dalla pubblicazione on line dei bandi alla diffusione dell'informazione	10	gg
			COM.ELOC.IN.01.2		Azioni per la promozione dell'offerta ENEA presso Regioni ed Enti locali	partecipazione ad incontri con decisori e amministratori della PA	20	
			COM.ELOC.IN.01.3		Raggruppamenti realizzati (Partenariati, Cluster, Distretti) al fine di partecipare a procedure competitive di interesse	numero di raggruppamenti	5	
			COM.ELOC.IN.01.4		Efficacia dell'azione di supporto alla redazione e alla sottomissione di progetti da parte dei Dipartimenti	numero di proposte ENEA presentate con il supporto di COM-ELOC	10	
			COM.ELOC.IN.01.5		Progetto per il "miglioramento delle competenze tecniche delle PA Regionali e Locali sui temi dell'energia e della sostenibilità" a valere sul PON Governance 2014-2020	completamento iter del Progetto	SI	
COM.OS.02	COM.ELOC.OO.2	Ottimizzare l'utilizzo delle risorse in relazione al valore dei risultati	COM.ELOC.IN.01.6	di realizzazione economica e finanziaria	Costo del servizio	Costo del personale + spese di funzionamento della struttura	747,67	KE
						Costo del servizio/costi totali dell'Agenzia	0,26	%
COM.OS.03	COM.ELOC.OO.3	Favorire l'efficacia organizzativa e l'efficienza operativa nonché la crescita di gruppi di eccellenza, di competenze e l'innalzamento della qualità dei processi amministrativo-contabili, nello spirito delle pari opportunità	COM.ELOC.IN.01.7	di organizzazione e dello sviluppo delle competenze	Affidabilità dei processi relativi alla pianificazione	Qualitativo	si	
					Attuazione delle misure previste dal PTPC	Qualitativo	si	
					Qualificazione e sviluppo professionale delle competenze	Numero dei corsi o attività di formazione/aggiornamento competenze	0	
					Efficienza operativa	Costo del servizio reso/costo totale dell'U.O.	16,31	%

ENEA	SCHEMA OBIETTIVI OPERATIVI	2017
Assegnatario della scheda Dario Chello		COM.UEIN

Obiettivo Strategico	Obiettivo Operativo	Descrizione Obiettivo	Indicatore	Tipo di indicatore	Descrizione indicatore	Descrizione del target	Valore del target	Unità di misura
COM.OS.01	COM.UEIN.OO.01	Aumentare il successo delle proposte di finanziamento (financing)	COM.UEIN.IN.01	di realizzazione fisica	Proposte progettuali presentate dopo richiesta di supporto	Numero richieste di supporto ricevute (ex-ante ed in itinere)	20	
			COM.UEIN.IN.02		Numero dei contratti di ricerca stipulati	Numero dei contratti	50	
			COM.UEIN.IN.03		Meeting di progetto presso l'Ufficio ENEA di Bruxelles	Numero di riunioni di progetto ospitate	15	
			COM.UEIN.IN.04		Rapporto annuale sulla partecipazione ENEA ai programmi dell'Unione Europea	Publicazione cartacea e sul sito ENEA	1	
			COM.UEIN.IN.05		Rapporto annuale 2017 del Servizio	Publicazione	1	
	COM.UEIN.OO.02	Assicurare il supporto alle politiche di settore (policy)	COM.UEIN.IN.06		Partecipazione a riunioni organizzate da RPOE, MEP italiani al PE su temi di interesse per l'Agenzia	Numero Riunioni	20	
			COM.UEIN.IN.07		Note informative e di sintesi sui documenti di lavoro negoziali di settore	Numero note	20	
			COM.UEIN.IN.08		Inserimento di Personale ENEA in iniziative di valenza strategica a livello europeo	Numerodi personale	2	
	COM.UEIN.OO.03	Aumentare il livello di efficienza della Rappresentanza dell'ENEA a Bruxelles	COM.UEIN.IN.09		Partecipazione ENEA a network internazionali su temi di interesse per l'Agenzia	Numero network	8	
			COM.UEIN.IN.10		Eventi ed iniziative promozionali su tematiche di interesse per l'Agenzia	Numero eventi	4	
			COM.UEIN.IN.11		Stipula contratto di finanziamento per attività MEDENER 2018-2019	Contratto stipulato	1	
			COM.UEIN.IN.12		Conclusioni dell'iter per l'assunzione della presidenza di EnR nel 2018 da parte dell'ENEA	Atto formale prodotto	1	
			COM.UEIN.IN.13		Proseguire le attività del Progetto EERASE3 per la gestione del Segretariato della EERA	Contratto stipulato	1	
COM.OS.02	COM.UEIN.OO.04	Ottimizzare l'utilizzo delle risorse in relazione al valore dei risultati	COM.UEIN.IN.14	di realizzazione economica e finanziaria	Costo del servizio	Costo del personale + spese di funzionamento della struttura	1.334,00	KE
						Costo del servizio/costi totali dell'Agenzia	0,47	%
COM.OS.03	COM.UEIN.OO.05	Favorire l'efficacia organizzativa e l'efficienza operativa nonché la crescita di gruppi di eccellenza, di competenze e l'innalzamento della qualità dei processi amministrativo-contabili, nello spirito delle pari opportunità	COM.UEIN.IN.15	di organizzazione e dello sviluppo delle competenze	Affidabilità dei processi relativi alla pianificazione	Qualitativo	si	si
					Attuazione delle misure previste dal PTPC	Qualitativo	si	si
					Qualificazione e sviluppo professionale delle competenze	Numero dei corsi o attività di formazione/aggiornamento	2	
					Efficienza operativa	Costo del servizio reso/costo totale dell'U.O.	29,10	%

	SCHEDA OBIETTIVI OPERATIVI	2017
Assegnatario della scheda: Maria Cristina Corazza		REL DIR


Obiettivo Strategico	Obiettivo Operativo	Descrizione Obiettivo	Indicatore	Tipo di indicatore	Descrizione indicatore	Descrizione del target	Valore target	Unità misura
REL.OS.01	REL.DIR.OO.01	Ottimizzare l'organizzazione e l'uso degli strumenti disponibili	REL.DIR.IN.01	di realizzazione fisica	Analisi Costi/Benefici	Rapporto analitico	1	
REL.OS.02	REL.DIR.OO.02	Ottimizzare l'utilizzo delle risorse in relazione al valore dei risultati.	REL.DIR.IN.02	di realizzazione economica e finanziaria	Costo del servizio	Costo del personale + spese di funzionamento della struttura	343,05	KE
						Costo del servizio/costi totali dell'Agenzia	0,12	%
REL.OS.03	REL.DIR.OO.03	Favorire l'efficacia organizzativa e l'efficienza operativa nonché la crescita di gruppi di eccellenza, di competenze e l'innalzamento della qualità dei processi amministrativo-contabili, nello spirito delle pari opportunità"	REL.DIR.IN.03	di organizzazione e dello sviluppo delle competenze	Affidabilità dei processi relativi alla pianificazione	Qualitativo	si	
					Attuazione delle misure previste dal PTPC	Qualitativo	si	
					Qualificazione e sviluppo professionale delle competenze	Numero dei corsi o attività di formazione/aggiornamento competenze	1	
					Efficienza operativa	Costo del servizio reso/costo totale dell'U.O.	9,62	%

	SCHEDA OBIETTIVI OPERATIVI	2017
Assegnatario della scheda Laura Di Pietro		REL EVENTI


Obiettivo Strategico	Obiettivo Operativo	Descrizione Obiettivo	Indicatore	Tipo di indicatore	Descrizione indicatore	Descrizione del target	Valore target	Unità misura
REL.OS.01	REL.EVENTI.OO.01	Promuovere attività, capacità e risultati ENEA all'interno e all'esterno dell'Agenzia, attraverso progetti di informazione dedicati e di eventi.	REL .EVENTI.I.N.01	di realizzazione fisica	Elenco dei patrocinii concessi e dei contributi erogati	numero patrocinii e contributi	125	
			REL .EVENTI.I.N.02		Elenco degli eventi a carattere istituzionale	numero di eventi	30	
			REL .EVENTI.I.N.03		Elenco degli eventi a carattere "tecnico" e "formativo"	numero di eventi	45	
			REL .EVENTI.I.N.04		Elenco uscite newsletter interna ENEAinformazioni	numero uscite newsletter	30	
			REL .EVENTI.I.N.05		Aggiornamento pagine intraenea	numero pagine aggiornate	700	
			REL .EVENTI.I.N.06		Partecipazione di ENEA ad eventi esterni (convegni, fiere, mostre)	numero di eventi	20	
			REL .EVENTI.I.N.07		supporto al vertice per la partecipazione ad eventi esterni (adesioni e declini)	numero di eventi	300	
			REL .EVENTI.I.N.08		Progetti di comunicazione interna in intranet e Nuova intraENEA	Sito	16	
			REL .EVENTI.I.N.09		Alternanza Scuola Lavoro: procedure e percorsi attivati	numero di disposizioni, determine, atti ufficiali	21	

Schede Obiettivi Operativi


REL.OS.02	REL.EVENTI.OO.02	Ottimizzare l'utilizzo delle risorse in relazione al valore dei risultati.	REL .EVENTI .IN.10	di realizzazione economica e finanziaria	Costo del servizio	Costo del personale + spese di funzionamento della struttura	989,06	KE
						Costo del servizio/costi totali dell'Agenzia	0,35	%
REL.OS.03	REL.EVENTI.OO.03	Favorire l'efficacia organizzativa e l'efficienza operativa nonché la crescita di gruppi di eccellenza, di competenze e l'innalzamento della qualità dei processi amministrativo-contabili, nello spirito delle pari opportunità"	REL .EVENTI .IN.11	di organizzazione dello sviluppo delle competenze	Affidabilità dei processi relativi alla pianificazione	Qualitativo	si	
					Attuazione delle misure previste dal PTPC	Qualitativo	si	
					Qualificazione e sviluppo professionale delle competenze	Numero dei corsi o attività di formazione/aggiornamento competenze		
					Efficienza operativa	Costo del servizio reso/costo totale dell'U.O.	27,06	%

	SCHEDA OBIETTIVI OPERATIVI	2017
Assegnatario della scheda: Roberto De Ritis		REL MEDIA

Obiettivo Strategico	Obiettivo Operativo	Descrizione Obiettivo	Indicatore	Tipo di indicatore	Descrizione indicatore	Descrizione del target	Valore target	Unità misura
REL. OS. 01 Promuovere l'attività scientifica e l'immagine dell'ENEA	REL-MEDIA.OO.01	Assicurare l'informazione al grande pubblico attraverso i mezzi di comunicazione di massa per la promozione dell'attività scientifica dell'Agenzia e della sua immagine.	REL-MEDIA.IN.01	di realizzazione fisica	Elenco comunicati stampa e news	Numero comunicati stampa e news	280	
			REL-MEDIA.IN.02		Elenco video prodotti	Numero video prodotti	50	
			REL-MEDIA.IN.03		Elenco ENEAinform@ in italiano e inglese	Numero ENEAinform@ in italiano e inglese	40	
			REL-MEDIA.IN.04		Elenco articoli pubblicati su carta stampata e web	Numero articoli pubblicati su carta stampata e web	8000	
			REL-MEDIA.IN.05		Elenco servizi Radio-TV	Numero servizi Radio-TV	250	
			REL-MEDIA.IN.06		Popolarità sui social network gestiti da REL-MEDIA	Numero di fan, follower e iscritti su account Facebook, Twitter, Instagram e YouTube	12.500	
			REL-MEDIA.IN.07		Produzione contenuti sui social network gestiti da REL-MEDIA	Numero di post, tweet e video su account Facebook, Twitter, Instagram e YouTube	1.300	
			REL-MEDIA.IN.08		Popolarità Account YouTube	Numero visualizzazioni Youtube	490.000	
REL.OS.02	REL.MEDIA.OO.02	Ottimizzare l'utilizzo delle risorse in relazione al valore dei risultati.	REL.MEDIA.IN.09	di realizzazione economica e finanziaria	Costo del servizio	Costo del personale + spese di funzionamento della struttura	245,49	KE
					Costo del servizio/costi totali dell'Agenzia		0,09	%
REL.OS.03	REL.MEDIA.OO.03	Favorire l'efficacia organizzativa e l'efficienza operativa nonché la crescita di gruppi di eccellenza, di competenze e l'innalzamento della qualità dei processi amministrativo-contabili, nello spirito delle pari opportunità".	REL.MEDIA.IN.10	di organizzazione e dello sviluppo delle competenze	Affidabilità dei processi relativi alla pianificazione	Qualitativo	si	
					Attuazione delle misure previste dal PT	Qualitativo	si	
					Qualificazione e sviluppo professionale delle competenze	Numero dei corsi o attività di formazione/aggiornamento competenze		
					Efficienza operativa	Costo del servizio reso/costo totale dell'U.O.	6,72	%

	SCHEDA OBIETTIVI OPERATIVI	2017
Assegnatario della scheda: Paola Giaquinto		REL PROM


Obiettivo Strategico	Obiettivo Operativo	Descrizione Obiettivo	Indicatore	Tipo di indicatore	Descrizione indicatore	Descrizione del target	Valore target	Unità misura
REL.OS.01 : promuovere l'attività scientifica e l'immagine ENEA	REL.PROM.OO.01	Assicurare la produzione, la pubblicazione e la divulgazione dell'attività scientifica e dell'immagine ENEA	REL.PROM.IN.01	di realizzazione fisica	Elenco delle pubblicazioni prodotte e pubblicate online sul sito	numero delle pubblicazioni	80	
			REL.PROM.IN.02		elenco degli eventi in cui le pubblicazioni sono state promosse	numero eventi	30	
			REL.PROM.IN.03		Elenco dei video prodotti e pubblicati online	numero video	10	
			REL.PROM.IN.04		Progetti comunicativi di siti internet	numero siti	7	
			REL.PROM.IN.05		Aggiornamento dei siti internet	numero pagine aggiornate	300	
			REL.PROM.IN.06		Elenco di fiere e mostre per cui si è progettato un allestimento	numero allestimenti	7	
			REL.PROM.IN.07		Immagini e girati a supporto dei media	Numero di immagini e girati	30	
REL.OS.02	REL.PROM.OO.02	Ottimizzare l'utilizzo delle risorse in relazione al valore dei risultati.	REL.PROM.IN.08	di realizzazione economica e finanziaria	Costo del servizio	Costo del personale + spese di funzionamento della struttura	989,06	KE
						Costo del servizio/costi totali dell'Agenzia	0,35	%
REL.OS.03	REL.PROM.OO.03	Favorire l'efficacia organizzativa e l'efficienza operativa nonché la crescita di gruppi di eccellenza, di competenze e l'innalzamento della qualità dei processi amministrativo-contabili, nello spirito delle pari opportunità".	REL.PROM.IN.09	di organizzazione e dello sviluppo delle competenze	Affidabilità dei processi relativi alla pianificazione	Qualitativo	si	
					Attuazione delle misure previste dal PTPC	Qualitativo	si	
					Qualificazione e sviluppo professionale delle competenze	Numero dei corsi o attività di formazione/aggiornamento competenze		
					Efficienza operativa	Costo del servizio reso/costo totale dell'U.O.	27,06	%

	SCHEDA OBIETTIVI OPERATIVI	2017
Assegnatario della scheda: Marina Leonardi		REL RELINT


Obiettivo Strategico	Obiettivo Operativo	Descrizione Obiettivo	Indicatore	Tipo di indicatore	Descrizione indicatore	Descrizione del target	Valore target	Unità misura
REL.OS.01	REL.INT.OO.01	Rafforzare la conoscenza e il posizionamento di ENEA nel più ampio contesto internazionale.	REL.INT.IN.01	di realizzazione fisica	Accordi e collaborazioni	Numero di accordi	5	
			REL.INT.IN.02		Rapporti con le istituzioni, organizzazioni, organismi nazionali e internazionali	Numero di incontri con le delegazioni	11	
			REL.INT.IN.03		Tavoli ed eventi	Numero di tavoli tecnici e GdL	33	
REL.OS.02	REL.INT.OO.02	Ottimizzare l'utilizzo delle risorse in relazione al valore dei risultati.	REL.INT.IN.04	di realizzazione economica e finanziaria	Costo del servizio	Costo del personale + spese di funzionamento della struttura	460,04	KE
						Costo del servizio/costi totali dell'Agenzia	0,16	%
REL.OS.03	REL.INT.OO.03	Favorire l'efficacia organizzativa e l'efficienza operativa nonché la crescita di gruppi di eccellenza, di competenze e l'innalzamento della qualità dei processi amministrativo-contabili, nello spirito delle pari opportunità.	REL.INT.IN.05	di organizzazione e dello sviluppo delle competenze	Affidabilità dei processi relativi alla pianificazione	Qualitativo	si	
					Attuazione delle misure previste dal PTPC	Qualitativo	si	
					Qualificazione e sviluppo professionale delle competenze	Numero dei corsi o attività di formazione/aggiornamento competenze	0	
					Efficienza operativa	Costo del servizio reso/costo totale dell'U.O.	12,59	%

	SCHEDA OBIETTIVI OPERATIVI	2017
Assegnatario della scheda: Gabriella Martini		REL IST


Obiettivo Strategico	Obiettivo Operativo	Descrizione Obiettivo	Indicatore	Tipo di indicatore	Descrizione indicatore	Descrizione del target	Valore target	Unità misura
REL.OS.01	REL.RELIST.OO.01	Assicurare un costante raccordo con le istituzioni monitorandone l'attività e diffondendo la conoscenza/risultati all'interno di ENEA.	REL.RELIST.IN.01	di realizzazione fisica	Contatti con gli stakeholder	numero contatti	85	
			REL.RELIST.IN.02		Audizioni parlamentari	numero audizioni	10	
			REL.RELIST.IN.03		Risposte agli atti di sindacato ispettivo	risposte	100%	
			REL.RELIST.IN.04		Livello di informazione sulle attività parlamentari e istituzionali	osservatorio Istituzionale	quotidiano	
REL.OS.02	REL.RELIST.OO.02	Ottimizzare l'utilizzo delle risorse in relazione al valore dei risultati.	REL.RELIST.IN.05	di realizzazione economica e finanziaria	Costo del servizio	Costo del personale + spese di funzionamento della struttura	529,02	KE
						Costo del servizio/costi totali dell'Agenzia	0,19	%
REL.OS.03	REL.RELIST.OO.03	Favorire l'efficacia organizzativa e l'efficienza operativa nonché la crescita di gruppi di eccellenza, di competenze e l'innalzamento della qualità dei processi amministrativo-contabili, nello spirito delle pari opportunità"	REL.RELIST.IN.06	di organizzazioni e dello sviluppo delle competenze	Affidabilità dei processi relativi alla pianificazione	Qualitativo	si	
					Attuazione delle misure previste dal PTPC	Qualitativo	si	
					Qualificazione e sviluppo professionale delle competenze	Numero dei corsi o attività di formazione/aggiornamento competenze	1	
					Efficienza operativa	Costo del servizio reso/costo totale dell'U.O.	14,84	%

	SCHEDA OBIETTIVI OPERATIVI	2017
Assegnatario della scheda: Gaetano Borrelli		STUDI - DIR


Obiettivo Strategico	Obiettivo Operativo	Descrizione Obiettivo	Indicatore	Tipo di indicatore	Descrizione indicatore	Descrizione del target	Valore target	Unità misura
STUDI.OS.01	STUDI.DIR.OO.01	Aumentare la diffusione della conoscenza del sistema energetico nazionale	STUDI.DIR.IN.01	di realizzazione fisica	Analisi trimestrale del sistema energetico	Incremento del numero di accessi rispetto all'anno precedente. Numero delle citazione sulla stampa nazionale e specializzata	10	%
			STUDI.DIR.IN.02		Studio ASSOGAS	Stato d'avanzamento	100	%
	STUDI.DIR.OO.02	Aumentare la diffusione delle attività dell'Ente e delle sue collaborazioni in ambito nazionale e internazionale	STUDI.DIR.IN.03		Rivista	Incremento del numero di accessi rispetto all'anno precedente. Numero delle richieste di copie stampate.	10	%
	STUDI.DIR.OO.03	Sviluppare la conoscenza degli impatti sociali ed economici delle innovazioni presenti all'interno del mondo del lavoro e all'interno delle istituzioni	STUDI.DIR.IN.04		Rapporti sullo Smart Working	Numero di pubblicazioni sull'argomento	5	
			STUDI.DIR.IN.05		Contatti con istituzioni che operano in ambito energetico ambientale e le	Numero dei contatti con le amministrazioni locali e con i soggetti coinvolti	2	
	STUDI.DIR.OO.04	Assicurare la presenza di criteri di sostenibilità economici, sociali e ambientali nelle attività che riguardano gli Enti Locali	STUDI.DIR.IN.06		La Sostenibilità Ambientale	Aggiornamento del volume	SI	
	STUDI.DIR.OO.05	Facilitare la comprensione del rapporto tra scuola e mondo del lavoro attraverso il confronto con studenti e insegnanti	STUDI.DIR.IN.07		Progetto Alternanza Scuola Lavoro	Numero degli articoli prodotti dagli studenti	4	
	STUDI.DIR.OO.06	Contribuire all'aumento della cura scientifica attraverso tesi di laurea specialistiche e dottorati	STUDI.DIR.IN.08		Tesi Magistrali e di Dottorato	Numero tesi	2	
STUDI.OS.02	STUDI.DIR.OO.07	Ottimizzare l'utilizzo delle risorse in relazione la valore dei risultati	STUDI.DIR.IN.09	di realizzazione economica e finanziaria	Costo del servizio	Costo del personale + spese di funzionamento della struttura	1081,87	KE
					Costo del servizio/costi totali dell'Agenzia	0,38	%	
STUDI.OS.03	STUDI.DIR.OO.08	Favorire l'efficacia organizzativa e l'efficienza operativa nonché la crescita di gruppi di eccellenza, di competenze e l'innalzamento della qualità dei processi amministrativo-contabili, nello spirito delle pari opportunità	STUDI.DIR.IN.10	di organizzazione e dello sviluppo delle competenze	Affidabilità dei processi relativi alla pianificazione	Qualitativo	si	
					Attuazione delle misure previste dal PT	Qualitativo	si	
					Qualificazione e sviluppo professionale delle competenze	Numero dei corsi o attività di formazione/aggiornamento competenze		
					Efficienza operativa	Costo del servizio reso/costo totale dell'U.O.	53,68	

	SCHEDA OBIETTIVI OPERATIVI	2017
Assegnatario della scheda: Maria Rosa Viridis		STUDI-ASPES


Obiettivo Strategico	Obiettivo Operativo	Descrizione Obiettivo	Indicatore	Tipo di indicatore	Descrizione indicatore	Descrizione del target	Valore target	Unità misura
STUDI.OS.01	STUDI.ASPES.OO.01	Sviluppare la conoscenza del sistema energetico nazionale attraverso analisi di prospettiva	STUDI.ASPES.IN.01	di realizzazione fisica	Scenari energetici ed economici	Numero degli scenari	5	
			STUDI.ASPES.IN.02		Progetti internazionali	Numero di progetti internazionali	1	
			STUDI.ASPES.IN.03		Pubblicazioni	Numero delle pubblicazioni	1	
	STUDI.ASPES.OO.02	Incrementare la conoscenza degli aspetti socio-economici di specifici segmenti del sistema energetico	STUDI.ASPES.IN.04		Studi e Rapporti analitici	Numero dei Rapporti	4	
			STUDI.ASPES.IN.05		Progetti internazionali	Numero di progetti internazionali	1	
	STUDI.ASPES.OO.03	Assicurare la comunicazione in ambiti nazionali e internazionali dei risultati delle analisi prodotte	STUDI.ASPES.IN.06		Presentazioni a conferenze e seminari	Numero di presentazioni	4	
			STUDI.ASPES.IN.07		Relazioni a tavoli internazionali	Numero di missioni all'estero	4	
			STUDI.ASPES.IN.08		Relazioni a tavoli tecnici	Numero di relazioni	3	
STUDI.OS.02	STUDI.ASPES.OO.04	Ottimizzare l'utilizzo delle risorse in relazione al valore dei risultati	STUDI.ASPES.IN.09	di realizzazione economica e finanziaria	Costo del servizio	Costo del personale + spese di funzionamento della struttura	455,64	KE
					Costo del servizio/costi totali dell'Agenzia		0,16	%
STUDI.OS.03	STUDI.ASPES.OO.05	Favorire l'efficacia organizzativa e l'efficienza operativa nonché la crescita di gruppi di eccellenza, di competenze e l'innalzamento della qualità dei processi amministrativo-contabili, nello spirito delle pari opportunità	STUDI.ASPES.IN.10	di organizzazioni e dello sviluppo delle competenze	Affidabilità dei processi relativi alla pianificazione	Qualitativo	si	
					Attuazione delle misure previste dal PTPC	Qualitativo	si	
					Qualificazione e sviluppo professionale delle competenze	Numero dei corsi o attività di formazione/aggiornamento competenze		
					Efficienza operativa	Costo del servizio reso/costo totale dell'U.O.	22,58	%

	SCHEDA OBIETTIVI OPERATIVI	2017
Assegnatario della scheda: Paola Molinas		STUDI-IDR

Obiettivo Strategico	Obiettivo Operativo	Descrizione Obiettivo	Indicatore	Tipo di indicatore	Descrizione indicatore	Descrizione del target	Valore target	Unità misura
STUDI.OS.01	STUDI.IDR.OO.01	Rispondere efficacemente alla richiesta interna di documentazione	STUDI.IDR.IN.01	di realizzazione fisica	Documenti istituzionali prodotti	Carta dei Servizi	SI	
	STUDI.IDR.OO.02	Contribuire all'efficacia comunicativa delle Newsletter ENEA	STUDI.IDR.IN.02		Rapporti a integrazione dei contenuti	Numero dei rapporti	60	
	STUDI.IDR.OO.03	Facilitare il coinvolgimento di soggetti afferenti al settore dei beni culturali all'interno del Progetto Cobra	STUDI.IDR.IN.03		Focus Group	Numero dei verbali dei Focus	2	
	STUDI.IDR.OO.04	Mantenere elevato il livello di informazioni a supporto di studi e pubblicazioni per committenti istituzionali e privati	STUDI.IDR.IN.04		Articoli sulla stampa generalista e specializzata sulle tematiche di competenza dell'Agenzia	Numero di articoli	3000	
STUDI.OS.02	STUDI.IDR.OO.05	Ottimizzare l'utilizzo delle risorse in relazione al valore dei risultati	STUDI.IDR.IN.05	di realizzazione economica e finanziaria	Costo del servizio	Costo del personale + spese di funzionamento della struttura	480,18	KE
						Costo del servizio/costi totali dell'Agenzia	0,17	%
STUDI.OS.03	STUDI.IDR.OO.06	Favorire l'efficacia organizzativa e l'efficienza operativa nonché la crescita di gruppi di eccellenza, di competenze e l'innalzamento della qualità dei processi amministrativo-contabili, nello spirito delle pari opportunità	STUDI.IDR.IN.06	di organizzazione e dello sviluppo delle competenze	Affidabilità dei processi relativi alla pianificazione	Qualitativo	SI	
					Attuazione delle misure previste dal PTPC	Qualitativo	SI	
					Qualificazione e sviluppo professionale delle competenze	Numero dei corsi o attività di formazione/aggiornamento competenze		
					Efficienza operativa	Costo del servizio reso/costo totale dell'U.O.	23,80	%

	SCHEDA OBIETTIVI OPERATIVI	2017
Assegnatario della scheda Roberto Antonio Di Marco		ANTRUN


Obiettivo Strategico	Obiettivo Operativo	Descrizione Obiettivo	Indicatore	Tipo di indicatore	Descrizione indicatore	Descrizione del target	Valore target	Unità misura
ANTRUN.OS.01	ANTRUN.UNIV.OO.01	Migliorare e aumentare il livello di integrazione con le Università, i Centri di alta formazione e gli Enti di Ricerca	ANTRUN.UNIV.IN.01	di realizzazione fisica	Convenzioni e atti stipulati	Numero convenzioni stipulate	18	
ANTRUN.OS.02	ANTRUN.UNIV.OO.02	Ottimizzare l'utilizzo delle risorse in relazione al valore dei risultati	ANTRUN.UNIV.IN.01	di realizzazione economica e finanziaria	Costo del servizio	Costo del personale + spese di funzionamento della struttura	114	KE
						Costo del servizio/costi totali dell'Agenzia	0,04	%
ANTRUN.OS.03	ANTRUN.UNIV.OO.03	Favorire l'efficacia organizzativa e l'efficienza operativa nonché la crescita di gruppi di eccellenza, di competenze e l'innalzamento della qualità dei processi amministrativo-contabili, nello spirito delle pari opportunità	ANTRUN.UNIV.IN.01	di organizzazione e dello sviluppo delle competenze	Affidabilità dei processi relativi alla pianificazione	Qualitativo	si	
					Attuazione delle misure previste dal PTPC	Qualitativo	si	
					Qualificazione e sviluppo professionale delle competenze	Numero dei corsi o attività di formazione/aggiornamento competenze	1	
					Efficienza operativa	Costo del servizio reso/costo totale dell'U.O.	22,62	%

	SCHEDA OBIETTIVI OPERATIVI	2017
Assegnatario della scheda: Carmine Marinucci		BOARD


Obiettivo Strategico	Obiettivo Operativo	Descrizione Obiettivo	Indicatore	Tipo di indicatore	Descrizione indicatore	Descrizione del target	Valore target	Unità misura
BOARD.OS.01	BOARD.OO.01	Assicurare il coordinamento delle strutture dirigenziali sia tecniche che amministrative per quanto attiene la gestione, la pianificazione e l'organizzazione delle risorse	BOARD.IN.01	di realizzazione fisica	Riunioni del Board dei Direttori	Numero di riunioni	10	
					Partecipazione alle Riunioni del Board dei Direttori	Percentuale di partecipazione	80	%
	BOARD.OO.02	del Protocollo d'Intesa triennale ENEA - MiBACT sui temi dell'efficienza energetica, l'innovazione, la prevenzione e la sicurezza del patrimonio culturale.	BOARD.IN.02		Riunioni congiunte sui temi del Protocollo finalizzate alla predisposizione di Atti Esecutivi	Numero di riunioni	5	
					BOARD.OO.03	Facilitare la realizzazione di Progetti di interesse comune nell'ambito del Patto d'Azione per Matera Smart City che dà priorità alle esigenze organizzative	BOARD.IN.03	Riunioni congiunte sui temi del Patto d'Azione finalizzate alla predisposizione di Atti Esecutivi
BOARD.OO.04	Facilitare la realizzazione di Progetti di interesse comune nell'ambito del Protocollo d'Intesa ENEA e ANCI	BOARD.IN.04	Riunioni congiunte sui temi del Protocollo finalizzate alla predisposizione di Atti Esecutivi	Numero di riunioni				5
BOARD.OS.02	BOARD.OO.05	Ottimizzare l'utilizzo delle risorse in relazione al valore dei risultati	BOARD.IN.05	di realizzazione economica e finanziaria	Costo del servizio	Costo del personale + spese di funzionamento della struttura	504	KE
						Costo del servizio/costi totali dell'Agenzia	1,18	%
BOARD.OS.03	BOARD.OO.06	Favorire l'efficacia organizzativa e l'efficienza operativa nonché la crescita di gruppi di eccellenza, di competenze e l'innalzamento della qualità dei processi amministrativo-contabili, nello spirito delle pari opportunità	BOARD.IN.06	di organizzazione dello sviluppo delle competenze	Affidabilità dei processi relativi alla pianificazione	Qualitativo	si	
					Attuazione delle misure previste dal PTPC	Qualitativo	si	
					Qualificazione e sviluppo professionale delle competenze	Numero dei corsi o attività di formazione/aggiornamento competenze	0	
					Efficienza operativa	Costo del servizio reso/costo totale dell'U.O.	100	%

	SCHEDA OBIETTIVI OPERATIVI	2017
Assegnatario della scheda: Matilde Castiello		UVER-SECAM


Obiettivo Strategico	Obiettivo Operativo	Descrizione Obiettivo	Indicatore	Tipo di indicatore	Descrizione indicatore	Descrizione del target	Valore target	Unità misura
UVER.OS.01	UVER.SECAM.OO.01	Assicurare il supporto al CdA per le riunioni collegiali e gli atti provvedimentali	UVER.SECAM.IN.01	di realizzazione fisica	numero atti e istruttorie	numero atti e istruttorie stimati	180	
			UVER.SECAM.IN.02		Numero riunioni	riunioni stimate	12	
UVER.OS.02	UVER.SECAM.OO.02	Ottimizzare l'utilizzo delle risorse in relazione al valore dei risultati	UVER.SECAM.IN.03	di realizzazione economica e finanziaria	Costo del servizio	Costo del personale + spese di funzionamento della struttura	244	KE
					Costo del servizio/costi totali dell'Agenzia		0,09	%
UVER.OS.03	UVER.SECAM.OO.03	Favorire l'efficacia organizzativa e l'efficienza operativa nonché la crescita di gruppi di eccellenza, di competenze e l'innalzamento della qualità dei processi amministrativo-contabili, nello spirito delle pari opportunità	UVER.SECAM.IN.04	di organizzazione e dello sviluppo delle competenze	Affidabilità dei processi relativi alla pianificazione	Qualitativo	si	
					Attuazione delle misure previste dal PT	Qualitativo	si	
					Qualificazione e sviluppo professionale delle competenze	Numero dei corsi o attività di formazione/aggiornamento competenze		
					Efficienza operativa	Costo del servizio reso/costo totale dell'U.O.	18	

	SCHEDA OBIETTIVI OPERATIVI	2017
Assegnatario della scheda: Liana Zarfati		UVER-SEREV

Obiettivo Strategico	Obiettivo Operativo	Descrizione Obiettivo	Indicatore	Tipo di indicatore	Descrizione indicatore	Descrizione del target	Valore target	Unità misura
UVER.OS.01	UVER.SEREV.OO.01	Assicurare il supporto agli Organi di Controllo nelle riunioni collegiali con attività istruttoria della documentazione sottoposta ad esame e per i successivi adempimenti di competenza	UVER.SEREV.IN.01	di realizzazione fisica	riunioni del collegio	numero riunioni stimate	13	
			UVER.SEREV.IN.02		istruttorie	numero istruttorie stimate	80	
UVER.OS.02	UVER.SEREV.OO.02	Ottimizzare l'utilizzo delle risorse in relazione al valore dei risultati	UVER.SEREV.IN.03	di realizzazione economica e finanziaria	Costo del servizio	Costo del personale + spese di funzionamento della struttura	331	KE
						Costo del servizio/costi totali dell'Agenzia	0,12	%
UVER.OS.03	UVER.SEREV.OO.03	Favorire l'efficacia organizzativa e l'efficienza operativa nonché la crescita di gruppi di eccellenza, di competenze e l'innalzamento della qualità dei processi amministrativo-contabili, nello spirito delle pari opportunità	UVER.SEREV.IN.04	di organizzazione e dello sviluppo delle competenze	Affidabilità dei processi relativi alla pianificazione	Qualitativo	si	
					Attuazione delle misure previste dal PT	Qualitativo	si	
					Qualificazione e sviluppo professionale delle competenze	Numero dei corsi o attività di formazione/aggiornamento competenze		
					Efficienza operativa	Costo del servizio reso/costo totale dell'U.O.	24	%

	SCHEDA OBIETTIVI OPERATIVI	2017
Assegnatario della scheda: Roberto laschi		UVER-RAS

Obiettivo Strategico	Obiettivo Operativo	Descrizione Obiettivo	Indicatore	Tipo di indicatore	Descrizione indicatore	Descrizione del target	Valore target	Unità misura
UVER.OS.01	UVER.RAS.OO.01	Assicurare la gestione delle società partecipate verificando la congruenza delle decisioni assunte alle linee strategiche dell'Agenzia	UVER.RAS.IN.01	di realizzazione fisica	Numero di assemblee ed incontri con le società partecipate e associazioni	Numero di assemblee ed incontri con le società partecipate e associazioni previste	40	
			UVER.RAS.IN.02		numero atti sottoposti all'Organo di vertice (deleghe, disposizioni, note, etc.)	numero atti sottoposti all'Organo di vertice previsti (deleghe, disposizioni, note, etc.)	80	
UVER.OS.02	UVER.RAS.OO.02	Ottimizzare l'utilizzo delle risorse in relazione al valore dei risultati	UVER.RAS.IN.03	di realizzazione economica e finanziaria	Costo del servizio	Costo del personale + spese di funzionamento della struttura	544	KE
						Costo del servizio/costi totali dell'Agenzia	0,19	%
UVER.OS.03	UVER.RAS.OO.03	Favorire l'efficacia organizzativa e l'efficienza operativa nonché la crescita di gruppi di eccellenza, di competenze e l'innalzamento della qualità dei processi amministrativo-contabili, nello spirito delle pari opportunità	UVER.RAS.IN.04	di organizzazioni e dello sviluppo delle competenze	Affidabilità dei processi relativi alla pianificazione	Qualitativo	si	
					Attuazione delle misure previste dal PT	Qualitativo	si	
					Qualificazione e sviluppo professionale delle competenze	Numero dei corsi o attività di formazione/aggiornamento competenze		
					Efficienza operativa	Costo del servizio reso/costo totale dell'U.O.	40	%

	SCHEDA OBIETTIVI OPERATIVI	2017
Assegnatario della scheda: Antonio V. De Gaetano		UVER-STP

Obiettivo Strategico	Obiettivo Operativo	Descrizione Obiettivo	Indicatore	Tipo di indicatore	Descrizione indicatore	Descrizione del target	Valore target	Unità misura
UVER.OS.01	UVER.SPT.OO.01	Migliorare la qualità del supporto metodologico e strumentale fornito all'OIV	UVER.SPT.IN.01		incremento del numero di controlli incrociati a campione sui dati per la predisposizione dei documenti istruttori necessari all'OIV per il Ciclo della performance	numero di Monitoraggi/verifiche effettuate	4	
			UVER.SPT.IN.02		incremento delle verifiche periodiche a campione per le attività di competenza OIV sul rispetto degli obblighi di trasparenza (D.Lgs. 33/2013 e s.m.i.)	numero di verifiche periodiche effettuate	3	
UVER.OS.02	UVER.SPT.OO.02	Ottimizzare l'utilizzo delle risorse in relazione al valore dei risultati	UVER.SPT.IN.03	di realizzazione economica e finanziaria	Costo del servizio	Costo del personale + spese di funzionamento della struttura	229	KE
						Costo del servizio/costi totali dell'Agenzia	0,08	%
UVER.OS.03	UVER.SPT.OO.03	Favorire l'efficacia organizzativa e l'efficienza operativa nonché la crescita di gruppi di eccellenza, di competenze e l'innalzamento della qualità dei processi amministrativo-contabili, nello spirito delle pari opportunità	UVER.SPT.IN.04	di organizzazione e dello sviluppo delle competenze	Affidabilità dei processi relativi alla pianificazione	Qualitativo	si	
					Attuazione delle misure previste dal PTPC	Qualitativo	si	
					Qualificazione e sviluppo professionale delle competenze	Numero dei corsi o attività di formazione/aggiornamento competenze		
					Efficienza operativa	Costo del servizio reso/costo totale dell'U.O.	17	%



Agenzia nazionale per le nuove tecnologie, l'energia
e lo sviluppo economico sostenibile